




**государственное бюджетное общеобразовательное учреждение Самарской области
средняя общеобразовательная школа «Образовательный центр» пос. Поляков муниципаль-
ного района Большечерниговский Самарской области**

Рабочая программа
по _____ **математике** _____
(наименование предмета (курса))
для **начального общего образования (1-4 классы)**

(степень обучения (класс))

Рабочую программу составили: Абишева М.Ш.
Арестанова Г.А.
Буряк М.В.
Дементьева Т.В.
Спирина Г.Н.

Рассмотрена на ШМО учителей
начальных классов и
эстетическо- трудового цикла
Протокол № 1 от 27.08.2021 г.
Руководитель ШМО  Абишева М.Ш.

Проверено заместителем директора по УВР  Е.А. Шидловская 27.08.2021 г.	«Утверждаю» Директор школы  В.И.Шидловский 28.08.2021 г.
---	---

Рабочая программа предмета «Математика» составлена на основе Федерального государственного стандарта начального общего образования, Концепции духовно-нравственного развития и воспитания личности гражданина России, Примерной основной образовательной программы начального общего образования, Примерной рабочей программы по предмету «Математика», представленной в пособии Математика Примерные рабочие программы. Предметная линия учебников системы «Школа России». 1-4 классы: учеб. пособие для общеобразоват. организаций/ М.И.Моро и др. – 4-е изд. допол.- М.:Просвещение,2019.

пос. Поляков

2021 год

Пояснительная записка

Рабочая программа предмета «Математика» составлена на основе Федерального государственного стандарта начального общего образования, Концепции духовно-нравственного развития и воспитания личности гражданина России, Примерной основной образовательной программы начального общего образования, Примерной рабочей программы по предмету «Математика», представленной в пособии Математика Примерные рабочие программы. Предметная линия учебников системы «Школа России». 1-4 классы: учеб. пособие для общеобразоват. организаций/ М.И.Моро и др. – 4-е изд. допол.- М.:Просвещение,2019.

УМК:

1 класс. Моро М.И., Волкова С.И., Степанова С.В. Математика. В 2-х частях М. :Просвещение, 2020

2 класс. Моро М.И., Бантова М.А., Бельтюкова Г.В. и др.Математика. В 2-х частях М.:Просвещение, 2019

3 класс. Моро М.И., Бантова М.А., Бельтюкова Г.В. и др.Математика. В 2-х частях М.:Просвещение, 2020

4 класс. Моро М.И., Бантова М.А., Бельтюкова Г.В. и др.Математика. В 2-х частях М.:Просвещение, 2019

ЦЕЛИ И ЗАДАЧИ КУРСА

Основными **целями** начального обучения математике являются:

- математическое развитие младших школьников;
- формирование системы начальных математических знаний;
- воспитание интереса к математике, к умственной деятельности.

Программа определяет ряд **задач**, решение которых направлено на достижение основных целей начального математического образования:

- формирование элементов самостоятельной интеллектуальной деятельности на основе овладения несложными математическими методами познания окружающего мира (умения устанавливать, описывать, моделировать и объяснять количественные и пространственные отношения);
- развитие основ логического, знаково-символического и алгоритмического мышления;
- развитие пространственного воображения;
- развитие математической речи;
- формирование системы начальных математических знаний и умений их применять для решения учебно-познавательных и практических задач;
- формирование умения вести поиск информации и работать с ней;
- формирование первоначальных представлений о компьютерной грамотности;
- развитие познавательных способностей;
- воспитание стремления к расширению математических знаний;
- формирование критичности мышления;
- развитие умений аргументированно обосновывать и отстаивать высказанное суждение, оценивать и принимать суждения других.

Место учебного предмета «Математика» в учебном плане

На изучение математики в каждом классе начальной школы отводится по 4 ч в неделю. Курс рассчитан на 540 ч: в 1 классе — 132 ч (33 учебные недели), во 2—4 классах — по 136 ч (34 учебные недели в каждом классе).

ПЛАНИРУЕМЫЕ РЕЗУЛЬТАТЫ ИЗУЧЕНИЯ КУРСА «Математика»

1 класс

Личностные результаты

У учащегося будут сформированы:

начальные (элементарные) представления о самостоятельности и личной ответственности в процессе обучения математике;

начальные представления о математических способах познания мира;

начальные представления о целостности окружающего мира;

понимание смысла выполнения самоконтроля и самооценки результатов своей учебной деятельности (начальный этап) и того, что успех в учебной деятельности в значительной мере зависит от него самого;

проявление мотивации учебно-познавательной деятельности и личностного смысла учения, которые базируются на необходимости постоянного расширения знаний для решения новых учебных задач и на интересе к учебному предмету математика;

освоение положительного и позитивного стиля общения со сверстниками и взрослыми в школе и дома;

** понимание и принятие элементарных правил работы в группе: проявлять доброжелательное отношение к сверстникам, стремиться прислушиваться к мнению одноклассников и пр.;

* начальные представления об основах гражданской идентичности (через систему определенных заданий и упражнений);

* приобщение к семейным ценностям, понимание необходимости бережного отношения к природе, к своему здоровью и здоровью других людей.

Учащийся получит возможность для формирования:

основ внутренней позиции школьника с положительным отношением к школе, к учебной деятельности (проявлять положительное отношение к учебному предмету «Математика», отвечать на вопросы учителя (учебника), участвовать в беседах и дискуссиях, различных видах деятельности, осознавать суть новой социальной роли ученика, принимать нормы и правила школьной жизни, ответственно относиться к урокам математики (ежедневно быть готовым к уроку), бережно относиться к учебнику и рабочей тетради);

учебно-познавательного интереса к новому учебному материалу и способам решения новых учебных и практических задач;

способности к самооценке результатов своей учебной деятельности.

Метапредметные результаты

РЕГУЛЯТИВНЫЕ

Учащийся научится:

понимать и принимать учебную задачу, поставленную учителем, на разных этапах обучения;

понимать и применять предложенные учителем способы решения учебной задачи;

принимать план действий для решения несложных учебных задач и следовать ему;

выполнять под руководством учителя учебные действия в практической и мыслительной форме;

осознавать результат учебных действий, описывать результаты действий, используя математическую терминологию;

осуществлять пошаговый контроль своих действий под руководством учителя.

Учащийся получит возможность научиться:

понимать, принимать и сохранять различные учебно-познавательные задачи; составлять план действий для решения несложных учебных задач, проговаривая последовательность выполнения действий;

выделять из темы урока известные знания и умения, определять круг неизвестного по изучаемой теме;

фиксировать по ходу урока и в конце его удовлетворенность/ неудовлетворённость своей работой на уроке (с помощью смайликов, разноцветных фишек и прочих средств, предложенных учителем), адекватно относиться к своим успехам и неудачам, стремиться к улучшению результата на основе познавательной и личностной рефлексии.

ПОЗНАВАТЕЛЬНЫЕ

Учащийся научится:

понимать и строить простые модели (в форме схематических рисунков) математических понятий и использовать их при решении текстовых задач;

понимать и толковать условные знаки и символы, используемые в учебнике для передачи информации (условные обозначения, выделения цветом, оформление в рамки и пр.);

проводить сравнение объектов с целью выделения их различных, различать существенные и несущественные признаки;

определять закономерность следования объектов и использовать ее для выполнения задания;

выбирать основания классификации объектов и проводить их классификацию (разбиение объектов на группы) по заданному или установленному признаку;

осуществлять синтез как составление целого из частей;

иметь начальное представление о базовых межпредметных понятиях: число, величина, геометрическая фигура;

находить и читать информацию, представленную разными способами (учебник, справочник, аудио и видео материалы и др.);

выделять из предложенного текста (рисунка) информацию по заданному условию, дополнять ею текст задачи с недостающими данными, составлять по ней текстовые задачи с разными вопросами и решать их;

находить и отбирать из разных источников информацию по заданной теме.

Учащийся получит возможность научиться:

понимать и выполнять несложные обобщения и использовать их для получения новых знаний;

устанавливать математические отношения между объектами и группами объектов (практически и мысленно), фиксировать это в устной форме, используя особенности математической речи (точность и краткость) и на построенных моделях;

применять полученные знания в измененных условиях;

объяснять найденные способы действий при решении новых учебных задач и находить способы их решения (в простейших случаях);

выделять из предложенного текста информацию по заданному условию;

систематизировать собранную в результате расширенного поиска информацию и представлять ее в предложенной форме.

КОММУНИКАТИВНЫЕ

Учащийся научится:

задавать вопросы и отвечать на вопросы партнера;

воспринимать и обсуждать различные точки зрения и подходы к выполнению задания, оценивать их;

уважительно вести диалог с товарищами;

принимать участие в работе в паре и в группе с одноклассниками: определять общие цели работы, намечать способы их достижения, распределять роли в совместной деятельности, анализировать ход и результаты проделанной работы под руководством учителя;

** понимать и принимать элементарные правила работы в группе: проявлять доброжелательное отношение к сверстникам, стремиться прислушиваться к мнению одноклассников и пр.;

осуществлять взаимный контроль и оказывать в сотрудничестве необходимую взаимную помощь.

Учащийся получит возможность научиться:

применять математические знания и математическую терминологию при изложении своего мнения и предлагаемых способов действий;

включаться в диалог с учителем и сверстниками, в коллективное обсуждение проблем, проявлять инициативу и активность, в стремлении высказываться;

слушать партнёра по общению (деятельности), не перебивать, не обрывать на полуслове, вникать в смысл того, о чём говорит собеседник;

интегрироваться в группу сверстников, проявлять стремление ладить с собеседниками, не демонстрировать превосходство над другими, вежливо общаться;

аргументировано выражать свое мнение;

совместно со сверстниками задачу групповой работы (работы в паре), распределять функции в группе (паре) при выполнении заданий, проекта;

оказывать помощь товарищу в случаях затруднений;

признавать свои ошибки, озвучивать их, соглашаться, если на ошибки указывают другие;

употреблять вежливые слова в случае неправоты «Извини, пожалуйста», «Прости, я не хотел тебя обидеть», «Спасибо за замечание, я его обязательно учту» и др.

Предметные результаты

ЧИСЛА И ВЕЛИЧИНЫ

Учащийся научится:

считать различные объекты (предметы, группы предметов, звуки, движения, слоги, слова и т.п.) и устанавливать порядковый номер того или иного предмета при указанном порядке счета;

читать, записывать, сравнивать (используя знаки сравнения «>», «<», «=»), термины «равенство» и «неравенство») и упорядочивать числа в пределах 20;

объяснять, как образуются числа в числовом ряду, знать место числа 0; объяснять, как образуются числа второго десятка из одного десятка и нескольких единиц, и что обозначает каждая цифра в их записи;

выполнять действия нумерационного характера: $15 + 1$, $18 - 1$, $10 + 6$, $12 - 10$, $14 - 4$;

распознавать последовательность чисел, составленную по заданному правилу; устанавливать правило, по которому составлена заданная последовательность чисел (увеличение или уменьшение числа на несколько единиц в пределах 20) и продолжать ее;

выполнять классификацию чисел по заданному или самостоятельно установленному признаку;

читать и записывать значения величины длины, используя изученные единицы измерения этой величины (сантиметр, дециметр) и соотношение между ними: $1 \text{ дм} = 10 \text{ см}$.

Учащийся получит возможность научиться:

вести счет десятками;

обобщать и распространять свойства натурального ряда чисел на числа, большие двадцати.

АРИФМЕТИЧЕСКИЕ ДЕЙСТВИЯ. СЛОЖЕНИЕ И ВЫЧИТАНИЕ

Учащийся научится:

понимать смысл арифметических действий сложение и вычитание, отражать это на схемах и в математических записях с использованием знаков действий и знака равенства;

выполнять сложение и вычитание, используя общий прием прибавления (вычитания) по частям; выполнять сложение с применением переместительного свойства сложения;

выполнять вычитание с использованием знания состава чисел из двух слагаемых и взаимосвязи между сложением и вычитанием (в пределах 10);

объяснять прием сложения (вычитания) с переходом через разряд в пределах 20.

Учащийся получит возможность научиться:

выполнять сложение и вычитание с переходом через десятков в пределах 20;

называть числа и результат при сложении и вычитании, находить в записи сложения и вычитания значение неизвестного компонента;

проверять и исправлять выполненные действия.

РАБОТА С ТЕКСТОВЫМИ ЗАДАЧАМИ

Учащийся научится:

решать задачи (в 1 действие), в том числе и задачи практического содержания;

составлять по серии рисунков рассказ с использованием математических терминов;

отличать текстовую задачу от рассказа; дополнять текст до задачи, вносить нужные изменения;

устанавливать зависимость между данными, представленными в задаче, и искомым, отражать ее на моделях, выбирать и объяснять арифметическое действие для решения задачи;

составлять задачу по рисунку, по схеме, по решению;

Учащийся получит возможность научиться:

составлять различные задачи по предлагаемым схемам и записям решения;

находить несколько способов решения одной и той же задачи и объяснять их;

отмечать изменения в решении при изменении вопроса задачи или ее условия и отмечать изменения в задаче при изменении ее решения;

решать задачи в 2 действия;

проверять и исправлять неверное решение задачи.

ПРОСТРАНСТВЕННЫЕ ОТНОШЕНИЯ. ГЕОМЕТРИЧЕСКИЕ ФИГУРЫ

Учащийся научится:

понимать смысл слов (слева, справа, сверху, внизу и др.), описывающих положение предмета на плоскости и в пространстве, следовать инструкции, описывающей положение предмета на плоскости;

описывать взаимное расположение предметов на плоскости и в пространстве: слева, справа (левее – правее), сверху, внизу (выше – ниже), перед, за, между и др.;

находить в окружающем мире предметы (части предметов), имеющие форму многоугольника (треугольника, четырехугольника и т.д., круга);

распознавать, называть, изображать геометрические фигуры (точка, линии, прямая, отрезок, луч, ломаная, многоугольник, круг);

находить сходство и различие геометрических фигур (прямая, отрезок, луч).

Учащийся получит возможность научиться:

выделять изученные фигуры в более сложных фигурах (количество отрезков, которые образуются, если на отрезке поставить одну точку (две точки), не совпадающие с его концами).

ГЕОМЕТРИЧЕСКИЕ ВЕЛИЧИНЫ

Учащийся научится:

измерять (с помощью линейки) и записывать длину (предмета, отрезка), используя изученные единицы длины сантиметр и дециметр и соотношения между ними;

чертить отрезки заданной длины с помощью оцифрованной линейки;

выбирать единицу длины, соответствующую измеряемому предмету.

Учащийся получит возможность научиться:

соотносить и сравнивать величины (например, расположить в порядке убывания (возрастания) длины: 1 д, 8 см, 13 см).

РАБОТА С ИНФОРМАЦИЕЙ

Учащийся научится:

читать небольшие готовые таблицы;

строить несложные цепочки логических рассуждений;

определять верные логические высказывания по отношению к конкретному рисунку.

Учащийся получит возможность научиться:

определять правило составления несложных таблиц и дополнять их недостающими элементами;

проводить логические рассуждения, устанавливая отношения между объектами и формулируя выводы.

2 класс

Личностные результаты

У учащегося будут сформированы:

понимание того, что одна и та же математическая модель отражает одни и те же отношения между различными объектами;

элементарные умения в проведении самоконтроля и самооценки результатов своей учебной деятельности (поурочно и по результатам изучения темы);

элементарные умения самостоятельного выполнения работ и осознание личной ответственности за проделанную работу;

элементарные правила общения (знание правил общения и их применение);

начальные представления об основах гражданской идентичности (через систему определённых заданий и упражнений);

*уважение семейных ценностей, понимание необходимости бережного отношения к природе, к своему здоровью и здоровью других людей.

Учащийся получит возможность для формирования:

интереса к отражению математическими способами отношений между различными объектами окружающего мира;

первичного (на практическом уровне) понимания значения математических знаний в жизни человека и первоначальных умений решать практические задачи с использованием математических знаний;

потребности в проведении самоконтроля и в оценке результатов учебной деятельности.

Метапредметные результаты

РЕГУЛЯТИВНЫЕ

Учащийся научится:

понимать, принимать и сохранять учебную задачу и решать её в сотрудничестве с учителем в коллективной деятельности;

составлять под руководством учителя план действий для решения учебных задач;

выполнять план действий и проводить пошаговый контроль его выполнения в сотрудничестве с учителем и одноклассниками;

в сотрудничестве с учителем находить несколько способов решения учебной задачи, выбирать наиболее рациональный.

Учащийся получит возможность научиться:

принимать учебную задачу, предлагать возможные способы её решения, воспринимать и оценивать предложения других учеников по её решению;

оценивать правильность выполнения действий по решению учебной задачи и вносить необходимые исправления;

выполнять учебные действия в устной и письменной форме, использовать математические термины, символы и знаки;

**контролировать ход совместной работы и оказывать помощь товарищу в случаях затруднений.

ПОЗНАВАТЕЛЬНЫЕ

Учащийся научится:

строить несложные модели математических понятий и отношений, ситуаций, описанных в задачах;

описывать результаты учебных действий, используя математические термины и записи;

понимать, что одна и та же математическая модель отражает одни и те же отношения между различными объектами;

иметь общее представление о базовых межпредметных понятиях: числе, величине, геометрической фигуре;

применять полученные знания в изменённых условиях;

осваивать способы решения задач творческого и поискового характера;

выделять из предложенного текста информацию по заданному условию, дополнять ею текст задачи с недостающими данными, составлять по ней текстовые задачи с разными вопросами и решать их;

осуществлять поиск нужной информации в материале учебника и в других источниках (книги, аудио- и видеоносители, а также Интернет с помощью взрослых);

представлять собранную в результате расширенного поиска информацию в разной форме (пересказ, текст, таблицы);

устанавливать правило, по которому составлена последовательность объектов, продолжать её или восстанавливать в ней пропущенные объекты;

проводить классификацию объектов по заданному или самостоятельно найденному признаку;

обосновывать свои суждения, проводить аналогии и делать несложные обобщения.

Учащийся получит возможность научиться:

фиксировать математические отношения между объектами и группами объектов в знаково-символической форме (на моделях);

осуществлять расширенный поиск нужной информации в различных источниках, использовать её для решения задач, математических сообщений, изготовления объектов с использованием свойств геометрических фигур;

анализировать и систематизировать собранную информацию и представлять её в предложенной форме (пересказ, текст, таблицы).

КОММУНИКАТИВНЫЕ

Учащийся научится:

строить речевое высказывание в устной форме, использовать математическую терминологию;

оценивать различные подходы и точки зрения на обсуждаемый вопрос;

уважительно вести диалог с товарищами, стремиться к тому, чтобы учитывать разные мнения;

принимать активное участие в работе в паре и в группе с одноклассниками: определять общие цели работы, намечать способы их достижения, распределять роли в совместной деятельности, анализировать ход и результаты проделанной работы;

вносить и отстаивать свои предложения по организации совместной работы, понятные для партнёра по обсуждаемому вопросу;

осуществлять взаимный контроль и оказывать в сотрудничестве необходимую взаимную помощь.

Учащийся получит возможность научиться:

самостоятельно оценивать различные подходы и точки зрения, высказывать своё мнение, аргументированно его обосновывать;

контролировать ход совместной работы и оказывать помощь товарищу в случаях затруднения;

конструктивно разрешать конфликты посредством учёта интересов сторон и сотрудничества.

Предметные результаты

ЧИСЛА И ВЕЛИЧИНЫ

Учащийся научится:

образовывать, называть, читать, записывать числа от 0 до 100;

сравнивать числа и записывать результат сравнения;

упорядочивать заданные числа;

заменять двузначное число суммой разрядных слагаемых;

выполнять сложение и вычитание вида $30 + 5$, $35 - 5$, $35 - 30$;

устанавливать закономерность — правило, по которому составлена числовая последовательность (увеличение/уменьшение числа на несколько единиц); продолжать её или восстанавливать пропущенные в ней числа;

группировать числа по заданному или самостоятельно установленному признаку;

читать и записывать значения величины длины, используя изученные единицы измерения этой величины (сантиметр, дециметр, метр) и соотношения между ними: $1\text{ м} = 100\text{ см}$; $1\text{ м} = 10\text{ дм}$; $1\text{ дм} = 10\text{ см}$;

читать и записывать значение величины время, используя изученные единицы измерения этой величины (час, минута) и соотношение между ними: $1\text{ ч} = 60\text{ мин}$; определять по часам время с точностью до минуты;

записывать и использовать соотношение между рублём и копеей: $1\text{ р.} = 100\text{ к.}$

Учащийся получит возможность научиться:

группировать объекты по разным признакам;

самостоятельно выбирать единицу для измерения таких величин, как длина, время, в конкретных условиях и объяснять свой выбор.

АРИФМЕТИЧЕСКИЕ ДЕЙСТВИЯ

Учащийся научится:

воспроизводить по памяти таблицу сложения чисел в пределах 20 и использовать её при выполнении действий сложения и вычитания;

выполнять сложение и вычитание в пределах 100: в более лёгких случаях устно, в более сложных — письменно (столбиком);

выполнять проверку правильности выполнения сложения и вычитания;

называть и обозначать действия умножения и деления;

использовать термины: уравнение, буквенное выражение;

заменять сумму одинаковых слагаемых произведением и произведение — суммой одинаковых слагаемых;

умножать 1 и 0 на число; умножать и делить на 10;

читать и записывать числовые выражения в 2 действия;

находить значения числовых выражений в 2 действия, содержащих сложение и вычитание (со скобками и без скобок);

применять переместительное и сочетательное свойства сложения при вычислениях.

Учащийся получит возможность научиться:

вычислять значение буквенного выражения, содержащего одну букву при заданном её значении;

решать простые уравнения подбором неизвестного числа;

моделировать действия «умножение» и «деление» с использованием предметов, схематических рисунков и схематических чертежей;

раскрывать конкретный смысл действий «умножение» и «деление»;

применять переместительное свойство умножения при вычислениях;

называть компоненты и результаты действий умножения и деления;

устанавливать взаимосвязи между компонентами и результатом умножения;

выполнять умножение и деление с числами 2 и 3.

РАБОТА С ТЕКСТОВЫМИ ЗАДАЧАМИ

Учащийся научится:

решать задачи в 1–2 действия на сложение и вычитание, на разностное сравнение чисел и задачи в 1 действие, раскрывающие конкретный смысл действий умножения и деления;

выполнять краткую запись задачи, схематический рисунок;

составлять текстовую задачу по схематическому рисунку, по краткой записи, по числовому выражению, по решению задачи.

Учащийся получит возможность научиться:

решать задачи с величинами: цена, количество, стоимость.

ПРОСТРАНСТВЕННЫЕ ОТНОШЕНИЯ. ГЕОМЕТРИЧЕСКИЕ ФИГУРЫ

Учащийся научится:

распознавать и называть углы разных видов: прямой, острый, тупой;

распознавать и называть геометрические фигуры: треугольник, четырёхугольник и др., выделять среди четырёхугольников прямоугольник (квадрат);

выполнять построение прямоугольника (квадрата) с заданными длинами сторон на клетчатой разлиновке с использованием линейки;

соотносить реальные объекты с моделями и чертежами треугольника, прямоугольника (квадрата).

Учащийся получит возможность научиться:

изображать прямоугольник (квадрат) на нелинованной бумаге с использованием линейки и угольника.

ГЕОМЕТРИЧЕСКИЕ ВЕЛИЧИНЫ

Учащийся научится:

читать и записывать значение величины длина, используя изученные единицы длины и соотношения между ними (миллиметр, сантиметр, дециметр, метр);

вычислять длину ломаной, состоящей из 3–4 звеньев, и периметр многоугольника (треугольника, четырёхугольника, пятиугольника).

Учащийся получит возможность научиться:

выбирать наиболее подходящие единицы длины в конкретной ситуации;

вычислять периметр прямоугольника (квадрата).

РАБОТА С ИНФОРМАЦИЕЙ

Учащийся научится:

читать и заполнять таблицы по результатам выполнения задания;

заполнять свободные клетки в несложных таблицах, определяя правило составления таблиц;

проводить логические рассуждения и делать выводы;

понимать простейшие высказывания с логическими связками: если..., то...; все; каждый и др., выделяя верные и неверные высказывания.

Учащийся получит возможность научиться:

самостоятельно оформлять в виде таблицы зависимости между величинами: цена, количество, стоимость;

общих представлений о построении последовательности логических рассуждений.

3 класс

Личностные результаты

У учащегося будут сформированы:

навыки в проведении самоконтроля и самооценки результатов своей учебной деятельности;

основы мотивации учебной деятельности и личностного смысла изучения математики, интерес, переходящий в потребность к расширению знаний, к применению поисковых и творческих подходов к выполнению заданий и пр., предложенных в учебнике или учителем;

положительное отношение к урокам математики, к учебе, к школе;

понимание значения математических знаний в собственной жизни;

**понимание значения математики в жизни и деятельности человека;

восприятие критериев оценки учебной деятельности и понимание оценок учителя успешности учебной деятельности;

умение самостоятельно выполнять определенные учителем виды работ (деятельности), понимая личную ответственность за результат;

знать и применять правила общения, осваивать навыки сотрудничества в учебной деятельности;

начальные представления об основах гражданской идентичности (через систему определенных заданий и упражнений);

уважение и принятие семейных ценностей, понимания необходимости бережного отношения к природе, к своему здоровью и здоровью других людей.

Учащийся получит возможность для формирования:

начальных представлений об универсальности математических способов познания окружающего мира;

понимания важности математических знаний в жизни человека, при изучении других школьных дисциплин;

навыков проведения самоконтроля и адекватной самооценки результатов своей учебной деятельности;

интереса к изучению учебного предмета математика: количественных и пространственных отношений, зависимостей между объектами, процессами и явлениями окружающего мира и способами их описания на языке математики, к освоению математических способов решения познавательных задач.

Метапредметные результаты

РЕГУЛЯТИВНЫЕ

Учащийся научится:

понимать, принимать и сохранять различные учебные задачи; осуществлять поиск средств для достижения учебной задачи;

находить способ решения учебной задачи и выполнять учебные действия в устной и письменной форме, использовать математические термины, символы и знаки;

планировать свои действия в соответствии с поставленной учебной задачей для ее решения;

проводить пошаговый контроль под руководством учителя, а в некоторых случаях – самостоятельно;

выполнять самоконтроль и самооценку результатов своей учебной деятельности на уроке и по результатам изучения отдельных тем.

Учащийся получит возможность научиться:

самостоятельно планировать и контролировать учебные действия в соответствии с поставленной целью; находить способ решения учебной задачи;

адекватно проводить самооценку результатов своей учебной деятельности, понимать причины неуспеха на том или ином этапе;

самостоятельно делать несложные выводы о математических объектах и их свойствах;

контролировать свои действия и соотносить их с поставленными целями и действиями других участников, работающих в паре, в группе.

ПОЗНАВАТЕЛЬНЫЕ

Учащийся научится:

устанавливать математические отношения между объектами, взаимосвязи в явлениях и процессах и представлять информацию в знаково-символической и графической форме, строить модели, отражающие различные отношения между объектами;

проводить сравнение по одному или нескольким признакам и на этой основе делать выводы;

устанавливать закономерность следования объектов (чисел, числовых выражений, равенств, геометрических фигур и др.) и определять недостающие в ней элементы;

выполнять классификацию по нескольким предложенным или самостоятельно найденным основаниям;

делать выводы по аналогии и проверять эти выводы;

проводить несложные обобщения и использовать математические знания в расширенной области применения;

понимать базовые межпредметные предметные понятия: число, величина, геометрическая фигура;

фиксировать математические отношения между объектами и группами объектов в знаково-символической форме (на моделях);

стремление полнее использовать свои творческие возможности;

общее умение смыслового чтения текстов математического содержания в соответствии с поставленными целями и задачами;

самостоятельно осуществлять расширенный поиск необходимой информации в учебнике, в справочнике и в других источниках;

осуществлять расширенный поиск информации и представлять информацию в предложенной форме.

Учащийся получит возможность научиться:

самостоятельно находить необходимую информацию и использовать знаково-символические средства для ее представления, для построения моделей изучаемых объектов и процессов;

осуществлять поиск и выделять необходимую информацию для выполнения учебных и поисково-творческих заданий.

КОММУНИКАТИВНЫЕ

Учащийся научится:

строить речевое высказывание в устной форме, использовать математическую терминологию;

понимать различные позиции в подходе к решению учебной задачи, задавать вопросы для их уточнения, четко и аргументировано высказывать свои оценки и предложения;

принимать активное участие в работе в паре и в группе, использовать умения вести диалог, речевые коммуникативные средства;

принимать участие в обсуждении математических фактов, в обсуждении стратегии успешной математической игры, высказывать свою позицию;

знать и применять правила общения, осваивать навыки сотрудничества в учебной деятельности;

контролировать свои действия при работе в группе и осознавать важность своевременного и качественного выполнения взятого на себя обязательства для общего дела.

Учащийся получит возможность научиться:

использовать речевые средства и средства информационных и коммуникационных технологий при работе в паре, в группе в ходе решения учебно-познавательных задач, во время участия в проектной деятельности;

согласовывать свою позицию с позицией участников по работе в группе, в паре, признавать возможность существования различных точек зрения, корректно отстаивать свою позицию;

контролировать свои действия и соотносить их с поставленными целями и действиями других участников, работающих в паре, в группе;

конструктивно разрешать конфликты посредством учета интересов сторон и сотрудничества.

Предметные результаты

ЧИСЛА И ВЕЛИЧИНЫ

Учащийся научится:

образовывать, называть, читать, записывать числа от 0 до 1 000;

сравнивать трехзначные числа и записывать результат сравнения упорядочивать заданные числа заменять трехзначное число суммой разрядных слагаемых уметь заменять мелкие единицы счета крупными и наоборот;

устанавливать закономерность – правило, по которому составлена числовая последовательность (увеличение/уменьшение числа на несколько единиц, увеличение/уменьшение числа в несколько раз); продолжать ее или восстанавливать пропущенные в ней числа;

группировать числа по заданному или самостоятельно установленному одному или нескольким признакам;

читать, записывать и сравнивать значения величины площади, используя изученные единицы измерения этой величины (квадратный сантиметр, квадратный дециметр, квадратный метр), и соотношения между ними: $1 \text{ дм}^2 = 100 \text{ см}^2$, $1 \text{ м}^2 = 100 \text{ дм}^2$; переводить одни единицы площади в другие;

читать, записывать и сравнивать значения величины массы, используя изученные единицы измерения этой величины (килограмм, грамм) и соотношение между ними: $1 \text{ кг} = 1 000 \text{ г}$; переводить мелкие единицы массы в более крупные, сравнивать и упорядочивать объекты по массе.

Учащийся получит возможность научиться:

классифицировать числа по нескольким основаниям (в более сложных случаях) и объяснять свои действия;

самостоятельно выбирать единицу для измерения таких величин как площадь, масса в конкретных условиях и объяснять свой выбор.

АРИФМЕТИЧЕСКИЕ ДЕЙСТВИЯ

Учащийся научится:

выполнять табличное умножение и деление чисел; выполнять умножение на 1 и на 0, выполнять деление вида: $a : a$, $0 : a$;

выполнять внетабличное умножение и деление, в том числе деление с остатком; выполнять проверку арифметических действий умножение и деление;

выполнять письменно действия сложение, вычитание, умножение и деление на однозначное число в пределах 1 000;

вычислять значение числового выражения, содержащего 2 – 3 действия (со скобками и без скобок).

Учащийся получит возможность научиться:

использовать свойства арифметических действий для удобства вычислений;

вычислять значение буквенного выражения при заданных значениях входящих в него букв;

решать уравнения на основе связи между компонентами и результатами умножения и деления.

РАБОТА С ТЕКСТОВЫМИ ЗАДАЧАМИ

Учащийся научится:

анализировать задачу, выполнять краткую запись задачи в различных видах: в таблице, на схематическом рисунке, на схематическом чертеже;

составлять план решения задачи в 2 – 3 действия, объяснять его и следовать ему при записи решения задачи;

преобразовывать задачу в новую, изменяя ее условие или вопрос;

составлять задачу по краткой записи, по схеме, по ее решению;

решать задачи, рассматривающие взаимосвязи: цена, количество, стоимость; расход материала на 1 предмет, количество предметов, общий расход материала на все указанные предметы и др.; задачи на увеличение/уменьшение числа в несколько раз.

Учащийся получит возможность научиться:

сравнивать задачи по сходству и различию отношений между объектами, рассматриваемых в задачах;

дополнять задачу с недостающими данными возможными числами;

находить разные способы решения одной и той же задачи, сравнивать их и выбирать наиболее рациональный;

решать задачи на нахождение доли числа и числа по его доле;

решать задачи практического содержания, в том числе задачи-расчеты.

ПРОСТРАНСТВЕННЫЕ ОТНОШЕНИЯ. ГЕОМЕТРИЧЕСКИЕ ФИГУРЫ

Учащийся научится:

обозначать геометрические фигуры буквами;

различать круг и окружность;

чертить окружность заданного радиуса с использованием циркуля.

Учащийся получит возможность научиться:

различать треугольники по соотношению длин сторон; по видам углов;

изображать геометрические фигуры (отрезок, прямоугольник) в заданном масштабе;

читать план участка (комнаты, сада и др.).

ГЕОМЕТРИЧЕСКИЕ ВЕЛИЧИНЫ

Учащийся научится:

измерять длину отрезка;

вычислять площадь прямоугольника (квадрата) по заданным длинам его сторон;

выражать площадь объектов в разных единицах площади (квадратный сантиметр, квадратный дециметр, квадратный метр), используя соотношения между ними.

Учащийся получит возможность научиться:

выбирать наиболее подходящие единицы площади для конкретной ситуации;

вычислять площадь прямоугольного треугольника, достраивая его до прямоугольника.

РАБОТА С ИНФОРМАЦИЕЙ

Учащийся научится:

анализировать готовые таблицы, использовать их для выполнения заданных действий, для построения вывода;

устанавливать правило, по которому составлена таблица, заполнять таблицу по установленному правилу недостающими элементами;

самостоятельно оформлять в таблице зависимости между пропорциональными величинами;

выстраивать цепочку логических рассуждений, делать выводы.

Учащийся получит возможность научиться:

читать несложные готовые таблицы;

понимать высказывания, содержащие логические связки («... и ...», «если ..., то ...», «каждый», «все» и др.), определять «верно» или «неверно» приведенное высказывание о числах, результатах действий, геометрических фигурах.

4 класс

Личностные результаты

У учащегося будут сформированы:

основы целостного восприятия окружающего мира и универсальности математических способов его познания;

уважительное отношение к иному мнению и культуре;

навыки самоконтроля и самооценки результатов учебной деятельности на основе выделенных критериев её успешности;

навыки определения наиболее эффективных способов достижения результата, осваивание начальных форм познавательной и личностной рефлексии;

положительное отношение к урокам математики, к обучению, к школе;

мотивы учебной деятельности и личностного смысла учения;

интерес к познанию, к новому учебному материалу, к овладению новыми способами познания, к исследовательской и поисковой деятельности в области математики;

умения и навыки самостоятельной деятельности, осознание личной ответственности за её результат;

навыки сотрудничества со взрослыми и сверстниками в разных ситуациях, умения не создавать конфликтов и находить выходы из спорных ситуаций;

начальные представления об основах гражданской идентичности (через систему определённых заданий и упражнений);

уважительное отношение к семейным ценностям, к истории страны, бережное отношение к природе, к культурным ценностям, ориентация на здоровый образ жизни, наличие мотивации к творческому труду.

Учащийся получит возможность для формирования:

понимания универсальности математических способов познания закономерностей окружающего мира, умения строить и преобразовывать модели его отдельных процессов и явлений;

адекватной оценки результатов своей учебной деятельности на основе заданных критериев её успешности;

устойчивого интереса к продолжению математического образования, к расширению возможностей использования математических способов познания и описания зависимостей в явлениях и процессах окружающего мира, к решению прикладных задач.

Метапредметные результаты

РЕГУЛЯТИВНЫЕ

Учащийся научится:

принимать и сохранять цели и задачи учебной деятельности, искать и находить средства их достижения;

определять наиболее эффективные способы достижения результата, освоение начальных форм познавательной и личностной рефлексии;

планировать, контролировать и оценивать учебные действия в соответствии с поставленной задачей и условиями её реализации;

воспринимать и понимать причины успеха/неуспеха в учебной деятельности и способности конструктивно действовать даже в ситуациях неуспеха.

Учащийся получит возможность научиться:

ставить новые учебные задачи под руководством учителя;

находить несколько способов действий при решении учебной задачи, оценивать их и выбирать наиболее рациональный

ПОЗНАВАТЕЛЬНЫЕ

Учащийся научится:

использовать знаково-символические средства представления информации для создания моделей изучаемых объектов и процессов, схем решения учебных и практических задач;

представлять информацию в знаково-символической или графической форме: самостоятельно выстраивать модели математических понятий, отношений, взаимосвязей и взаимозависимостей изучаемых объектов и процессов, схемы решения учебных и практических задач; выделять существенные характеристики объекта с целью выявления общих признаков для объектов рассматриваемого вида;

владеть логическими действиями сравнения, анализа, синтеза, обобщения, классификации по родовидовым признакам, установления аналогий и причинно-следственных связей, построения рассуждений;

владеть базовыми предметными понятиями и межпредметными понятиями (число, величина, геометрическая фигура), отражающими существенные связи и отношения между объектами и процессами;

работать в материальной и информационной среде начального общего образования (в том числе с учебными моделями) в соответствии с содержанием учебного предмета «Математика», используя абстрактный язык математики;

использовать способы решения проблем творческого и поискового характера;

владеть навыками смыслового чтения текстов математического содержания в соответствии с поставленными целями и задачами;

осуществлять поиск и выделять необходимую информацию для выполнения учебных и поисково-творческих заданий; применять метод информационного поиска, в том числе с помощью компьютерных средств;

читать информацию, представленную в знаково-символической или графической форме, и осознанно строить математическое сообщение;

использовать различные способы поиска (в справочных источниках и открытом учебном информационном пространстве Интернет), сбора, обработки, анализа, организации, передачи информации в соответствии с коммуникативными и познавательными задачами учебного предмета «Математика»; представлять информацию в виде таблицы, столбчатой диаграммы, видео- и графических изображе-

ний, моделей геометрических фигур; готовить своё выступление и выступать с аудио- и видеосопровождением.

Учащийся получит возможность научиться:

понимать универсальность математических способов познания закономерностей окружающего мира, выстраивать и преобразовывать модели его отдельных процессов и явлений;

выполнять логические операции: сравнение, выявление закономерностей, классификацию по самостоятельно найденным основаниям — и делать на этой основе выводы;

устанавливать причинно-следственные связи между объектами и явлениями, проводить аналогии, делать обобщения;

осуществлять расширенный поиск информации в различных источниках;

составлять, записывать и выполнять инструкции (простой алгоритм), план поиска информации;

распознавать одну и ту же информацию, представленную в разной форме (таблицы и диаграммы);

планировать несложные исследования, собирать и представлять полученную информацию с помощью таблиц и диаграмм;

интерпретировать информацию, полученную при проведении несложных исследований (объяснять, сравнивать и обобщать данные, делать выводы и прогнозы).

КОММУНИКАТИВНЫЕ

Учащийся научится:

строить речевое высказывание в устной форме, использовать математическую терминологию;

признавать возможность существования различных точек зрения, согласовывать свою точку зрения с позицией участников, работающих в группе, в паре, корректно и аргументированно, с использованием математической терминологии и математических знаний отстаивать свою позицию;

принимать участие в работе в паре, в группе, использовать речевые средства, в том числе математическую терминологию, и средства информационных и коммуникационных технологий для решения коммуникативных и познавательных задач, в ходе решения учебных задач, проектной деятельности;

принимать участие в определении общей цели и путей её достижения; уметь договариваться о распределении функций и ролей в совместной деятельности;

навыкам сотрудничества со взрослыми и сверстниками в разных ситуациях, умения не создавать конфликтов и находить выходы из спорных ситуаций;

конструктивно разрешать конфликты посредством учёта интересов сторон и сотрудничества.

Учащийся получит возможность научиться:

обмениваться информацией с одноклассниками, работающими в одной группе;

обосновывать свою позицию и соотносить её с позицией одноклассников, работающих в одной группе.

Предметные результаты

ЧИСЛА И ВЕЛИЧИНЫ

Учащийся научится:

образовывать, называть, читать, записывать, сравнивать, упорядочивать числа от 0 до 1 000 000;

заменять мелкие единицы счёта крупными и наоборот;

устанавливать закономерность — правило, по которому составлена числовая последовательность (увеличение/уменьшение числа на несколько единиц, увеличение/уменьшение числа в несколько раз); продолжать её или восстанавливать пропущенные в ней числа;

группировать числа по заданному или самостоятельно установленному одному или нескольким признакам;

читать, записывать и сравнивать величины (длину, площадь, массу, время, скорость), используя основные единицы измерения величин (километр, метр, дециметр, сантиметр, миллиметр; квадратный километр, квадратный метр, квадратный дециметр, квадратный сантиметр, квадратный миллиметр; тонна, центнер, килограмм, грамм; сутки, час, минута, секунда; километров в час, метров в минуту и др.), и соотношения между ними.

Учащийся получит возможность научиться:

классифицировать числа по нескольким основаниям (в более сложных случаях) и объяснять свои действия;

самостоятельно выбирать единицу для измерения таких величин, как площадь, масса, в конкретных условиях и объяснять свой выбор.

АРИФМЕТИЧЕСКИЕ ДЕЙСТВИЯ

Учащийся научится:

выполнять письменно действия с многозначными числами (сложение, вычитание, умножение и деление на однозначное, двузначное число в пределах 10 000), с использованием сложения и умножения чисел, алгоритмов письменных арифметических действий (в том числе деления с остатком);

выполнять устно сложение, вычитание, умножение и деление однозначных, двузначных и трёхзначных чисел в случаях, сводимых к действиям в пределах 100 (в том числе с 0 и числом 1);

выделять неизвестный компонент арифметического действия и находить его значение;

вычислять значение числового выражения, содержащего 2—3 арифметических действия (со скобками и без скобок).

Учащийся получит возможность научиться:

выполнять действия с величинами;

выполнять проверку правильности вычислений разными способами (с помощью обратного действия, прикидки и оценки результата действия, на основе зависимости между компонентами и результатом действия);

использовать свойства арифметических действий для удобства вычислений;

решать уравнения на основе связи между компонентами и результатами действий сложения и вычитания, умножения и деления;

находить значение буквенного выражения при заданных значениях входящих в него букв.

РАБОТА С ТЕКСТОВЫМИ ЗАДАЧАМИ

Учащийся научится:

устанавливать зависимости между объектами и величинами, представленными в задаче, составлять план решения задачи, выбирать и объяснять выбор действий;

решать арифметическим способом текстовые задачи (в 1—3 действия) и задачи, связанные с повседневной жизнью;

оценивать правильность хода решения задачи, вносить исправления, оценивать реальность ответа на вопрос задачи.

Учащийся получит возможность научиться:

составлять задачу по краткой записи, по заданной схеме, по решению;

решать задачи нахождение: доли величины и величины по значению её доли (половина, треть, четверть, пятая, десятая часть); начала, продолжительности и конца события; задачи, отражающие процесс одновременного встречного движения двух объектов и движения в противоположных направлениях; задачи с величинами, связанными пропорциональной зависимостью (цена, количество, стоимость); масса одного предмета, количество предметов, масса всех заданных предметов и др.;

решать задачи в 3—4 действия;

находить разные способы решения задачи.

ПРОСТРАНСТВЕННЫЕ ОТНОШЕНИЯ. ГЕОМЕТРИЧЕСКИЕ ФИГУРЫ

Учащийся научится:

описывать взаимное расположение предметов на плоскости и в пространстве;

распознавать, называть, изображать геометрические фигуры (точка, отрезок, ломаная, прямой угол; многоугольник, в том числе треугольник, прямоугольник, квадрат; окружность, круг);

выполнять построение геометрических фигур с заданными размерами (отрезок, квадрат, прямоугольник) с помощью линейки, угольника;

использовать свойства прямоугольника и квадрата для решения задач;

распознавать и называть геометрические тела (куб, шар);

соотносить реальные объекты с моделями геометрических фигур.

ГЕОМЕТРИЧЕСКИЕ ВЕЛИЧИНЫ

Учащийся научится:

измерять длину отрезка;

вычислять периметр треугольника, прямоугольника и квадрата, площадь прямоугольника и квадрата;

оценивать размеры геометрических объектов, расстояния приближённо (на глаз).

Учащийся получит возможность научиться:

распознавать, различать и называть геометрические тела: прямоугольный параллелепипед, пирамиду, цилиндр, конус;

вычислять периметр многоугольника;

находить площадь прямоугольного треугольника;

находить площади фигур путём их разбиения на прямоугольники (квадраты) и прямоугольные треугольники.

РАБОТА С ИНФОРМАЦИЕЙ

Учащийся научится:

читать несложные готовые таблицы;

заполнять несложные готовые таблицы;

читать несложные готовые столбчатые диаграммы.

Учащийся получит возможность научиться:

добраивать несложную готовую столбчатую диаграмму;

сравнивать и обобщать информацию, представленную в строках и столбцах несложных таблиц и диаграмм;

понимать простейшие выражения, содержащие логические связки и слова (... и ..., если..., то...; верно/неверно, что...; каждый; все; некоторые; не).

Содержание учебного курса

1 класс

Подготовка к изучению чисел. Пространственные и временные представления (8 ч)

Учебник математики. Роль математики в жизни людей и общества.

Счёт предметов (с использованием количественных и порядковых числительных). Сравнение групп предметов.

Отношения «столько же», «больше», «меньше», «больше (меньше) на ...» (5 ч)

Пространственные и временные представления (2 ч)

Местоположение предметов, взаимное расположение предметов на плоскости и в пространстве: выше — ниже, слева — справа, левее — правее, сверху — снизу, между, за. Направления движения: вверх, вниз, налево, направо.

Временные представления: раньше, позже, сначала, потом.

Проверочная работа (1 ч)

Числа от 1 до 10. Число 0. Нумерация (28 ч)

Цифры и числа 1—5 (9 ч)

Названия, обозначение, последовательность чисел.

Прибавление к числу по одному и вычитание из числа по одному.

Принцип построения натурального ряда чисел.

Чтение, запись и сравнение чисел. Знаки «+», «-», «=».

«Странички для любознательных» — задания творческого и поискового характера: определение закономерностей построения рядов, содержащих числа, геометрические фигуры, и использование найденных закономерностей для выполнения заданий; простейшая *вычислительная машина*, которая выдаёт число следующее при счете сразу после заданного числа (2 ч)

Длина. Отношения «длиннее», «короче», «одинаковые по длине» (1 ч)

Точка. Кривая линия. Прямая линия. Отрезок. Луч. Ломаная линия. Многоугольник (4 ч)

Знаки «>», «<», «=».

Понятия «равенство», «неравенство» (2 ч)

Состав чисел от 2 до 5 из двух слагаемых.

Цифры и числа 6—9. Число 0. Число 10 (19 ч)

Состав чисел от 2 до 10 из двух слагаемых.

Названия, обозначение, последовательность чисел. Чтение, запись и сравнение чисел.

Проект: «Математика вокруг нас. Числа в загадках, пословицах и поговорках»¹.

Единица длины сантиметр. Измерение отрезков в сантиметрах. Вычерчивание отрезков заданной длины (2 ч)

Понятия «увеличить на ...», «уменьшить на ...» (2 ч)

«Странички для любознательных» — задания творческого и поискового характера: определение закономерностей построения таблиц; простейшая *вычислительная машина*, которая работает как оператор, выполняющий арифметические действия сложение и вычитание; задания с высказываниями, содержащими логические связки «все», «если..., то...» (2 ч)

Повторение пройденного. «Что узнали. Чему научились» (1 ч)

Проверочная работа (1 ч)

Числа от 1 до 10. Сложение и вычитание (56 ч)

Сложение и вычитание вида $\square \pm 1$, $\square \pm 2$ (16 ч)

Конкретный смысл и названия действий *сложение* и *вычитание*.

Названия чисел при сложении (слагаемые, сумма).

Использование этих терминов при чтении записей.

¹ Работа проводится в течение всего полугодия

Сложение и вычитание вида $\square + 1, \square - 1, \square + 2, \square - 2$. Присчитывание и отсчитывание по 1, по 2 (7 ч)
Задача. Структура задачи (условие, вопрос). Анализ задачи. Запись решения и ответа задачи.

Задачи, раскрывающие смысл арифметических действий *сложение и вычитание*.

Составление задач на сложение и вычитание по одному и тому же рисунку, по схематическому рисунку, по решению (3 ч)

Решение задач на увеличение (уменьшение) числа на несколько единиц (3 ч)

Повторение пройденного (3 ч)

Сложение и вычитание вида $\square \pm 3$ (12 ч)

Приёмы вычислений (5 ч)

Текстовая задача: дополнение условия недостающими данными или вопросом, решение задач².

«Странички для любознательных» — задания творческого и поискового характера: классификация объектов по заданному условию; задания с высказываниями, содержащими логические связки «все», «если... то...», логические задачи (4 ч)

Повторение пройденного «Что узнали. Чему научились» (2 ч)

Проверочная работа «Проверим себя и оценим свои достижения» (тестовая форма). Анализ результатов (1 ч)

Повторение пройденного (вычисления вида $\square \pm 1, 2, 3$; решение текстовых задач (3 ч)

Сложение и вычитание вида $\square \pm 4$ (4 ч)

Решение задач на разностное сравнение чисел (1 ч)

Переместительное свойство сложения (6 ч)

Переместительное свойство сложения (2 ч)

Применение переместительного свойства сложения для случаев вида $\square + 5, \square + 6, \square + 7, \square + 8, \square + 9$ (4 ч)

«Странички для любознательных» — задания творческого и поискового характера: построение геометрических фигур по заданным условиям; логические задачи; задания с высказываниями, содержащими логические связки «все», «если... то...» (1 ч)

Повторение пройденного «Что узнали. Чему научились» (2 ч)

Связь между суммой и слагаемыми (14 ч)

Названия чисел при вычитании (уменьшаемое, вычитаемое, разность). Использование этих терминов при чтении записей (2 ч)

Вычитание в случаях вида $6 - \square, 7 - \square, 8 - \square, 9 - \square,$

$10 - \square$. Состав чисел 6, 7, 8, 9, 10 (6 ч)

Таблица сложения и соответствующие случаи вычитания — обобщение изученного (1 ч)

Подготовка к решению задач в два действия — решение цепочки задач (1 ч)

Единица массы — килограмм. Определения массы предметов с помощью весов, взвешиванием (1 ч)

Единица вместимости литр (1 ч)

Повторение пройденного «Что узнали. Чему научились» (1 ч)

Проверочная работа «Проверим себя и оценим свои достижения» (тестовая форма). Анализ результатов (1 ч)

Числа от 1 до 20. Нумерация (12 ч)

Числа от 1 до 20. Названия и последовательность чисел.

Образование чисел второго десятка из одного десятка и нескольких единиц. Запись и чтение чисел второго десятка (3 ч)

Единица длины дециметр. Соотношение между дециметром и сантиметром (1 ч)

Случаи сложения и вычитания, основанные на знаниях по нумерации: $10 + 7, 17 - 7, 17 - 10$ (1 ч)

Текстовые задачи в два действия. План решения задачи.

Запись решения (2 ч)³

² Текстовые задачи с сюжетом, способствующим формированию уважительного отношения к семейным ценностям, к труду.

«Странички для любознательных» — задания творческого и поискового характера: сравнение массы, длины объектов; построение геометрических фигур по заданным условиям; простейшие задачи комбинаторного характера (1 ч)

Повторение пройденного «Что узнали. Чему научились» (2 ч)

Контроль и учёт знаний (2 ч)

Числа от 1 до 20. Сложение и вычитание (21 ч)

Табличное сложение (11 ч)

Общий приём сложения однозначных чисел с переходом через десяток. Рассмотрение каждого случая в порядке постепенного увеличения второго слагаемого ($\square + 2$, $\square + 3$, $\square + 4$, $\square + 5$, $\square + 6$, $\square + 7$, $\square + 8$, $\square + 9$). Состав чисел второго десятка. Таблица сложения (9 ч)

«Странички для любознательных» — задания творческого и поискового характера: логические задачи; задания с продолжением узоров; работа на *вычислительной машине*, выполняющей вычисление значения числового выражения в два действия; цепочки (1 ч)

Повторение пройденного «Что узнали. Чему научились» (1 ч)

Табличное вычитание (10 ч)

Общие приёмы вычитания с переходом через десяток:

1) приём вычитания по частям ($15 - 7 = 15 - 5 - 2$);

2) приём, который основывается на знании состава числа и связи между суммой и слагаемыми (8 ч)

Решение текстовых задач включается в каждый урок.

«Странички для любознательных» — задания творческого и поискового характера: определение закономерностей в составлении числового ряда; задачи с недостающими данными; логические задачи (1 ч)

Проект: «Математика вокруг нас. Форма, размер, цвет. Узоры и орнаменты».

Повторение пройденного «Что узнали. Чему научились» (1 ч)

Проверочная работа «Проверим себя и оценим свои достижения» (тестовая форма). Анализ результатов (1 ч)

Итоговое повторение «Что узнали, чему научились в 1 классе» (6 ч)

Проверка знаний (1 ч)

2 класс

Числа от 1 до 100. Нумерация (16 часа)

Новая счётная единица – десяток. Счёт десятками. Образование и название чисел, их десятичный состав. Запись и чтение чисел. Числа однозначные и двузначные. Порядок следования чисел при счёте.

Сравнение чисел.

Единицы длины: сантиметр, дециметр, миллиметр, метр. Соотношение между ними.

Длина ломаной.

Периметр прямоугольника.

Единицы времени: час, минута. Соотношение между ними. Определение времени по часам с точностью до минуты.

Монеты (набор и размен).

Задачи на нахождение неизвестного слагаемого, неизвестного уменьшаемого и неизвестного вычитаемого.

Решение задач в два действия на сложение и вычитание.

³ Текстовые задачи с сюжетом, способствующим формированию желаний заниматься спортом и вести здоровый образ жизни.

Сложение и вычитание (71 час)

Устные и письменные приёмы сложения и вычитания чисел в пределах 100.

Числовое выражение и его значение.

Порядок действий в выражениях, содержащих два действия (со скобками и без них).

Сочетательное свойство сложения. Использование переместительного и сочетательного свойств сложения для рационализации вычислений.

Взаимосвязь между компонентами и результатом сложения (вычитания).

Проверка сложения и вычитания.

Выражения с одной переменной вида $a+28$, $43-c$.

Уравнение. Решение уравнения.

Решение уравнений вида $12+x=12$, $25-x=20$, $x-2=8$ способом подбора.

Решение уравнений вида $58-x=27$, $x-36=23$, $x+38=70$ на основе знания взаимосвязей между компонентами и результатами действий.

Углы прямые и непрямые. Прямоугольник (квадрат). Свойство противоположных сторон прямоугольника.

Построение прямого угла, прямоугольника (квадрата) на клетчатой бумаге.

Решение задач в 1-2 действия на сложение и вычитание.

Умножение и деление (38 часов)

Конкретный смысл и название действий умножения и деления. Знаки умножения (точка) и деления (две точки).

Название компонентов и результата умножения (деления), их использование при чтении и записи выражений.

Переместительное свойство умножения.

Взаимосвязь между компонентами и результатами каждого действия; их использование при рассмотрении умножения и деления с числом 10 и при составлении таблиц умножения и деления с числами 2, 3, 4.

Порядок выполнения действий в выражениях, содержащих два-три действия (со скобками и без них).

Периметр прямоугольника (квадрата).

Решение задач в одно действие на умножение и деление.

Повторение (8 часов)

3 класс

Числа от 1 до 100

Сложение и вычитание (продолжение) (8 ч)

Устные и письменные приемы сложения и вычитания чисел в пределах 100.

Решение уравнений с неизвестным слагаемым на основе взаимосвязи чисел при сложении. Решение уравнений с неизвестным уменьшаемым, с неизвестным вычитаемым на основе взаимосвязи чисел при вычитании.

Обозначение геометрических фигур буквами.

Табличное умножение и деление (56 ч)

Связь умножения и деления; таблицы умножения и деления с числами 2 и 3; чётные и нечётные числа; зависимости между величинами: цена, количество, стоимость.

Порядок выполнения действий в выражениях со скобками и без скобок.

Зависимости между пропорциональными величинами: масса одного предмета, количество предметов, масса всех предметов; расход ткани на один предмет, количество предметов, расход ткани на все предметы.

Текстовые задачи на увеличение (уменьшение) числа в несколько раз, на кратное сравнение чисел.

Задачи на нахождение четвёртого пропорционального.

Таблица умножения и деления с числами 4, 5, 6, 7, 8, 9. Сводная таблица умножения.

Умножение числа 1 и на 1. Умножение числа 0 и на 0, деление числа 0, невозможность деления на 0.

Площадь. Способы сравнения фигур по площади. Единицы площади: квадратный сантиметр, квадратный дециметр, квадратный метр. Соотношения между ними. Площадь прямоугольника (квадрата).

Текстовые задачи в три действия.

Составление плана действий и определение наиболее эффективных способов решения задач.

Круг. Окружность (центр, радиус, диаметр). Вычерчивание окружности с помощью циркуля.

Доли (половина, треть, четверть, десятая, сотая). Образование и сравнение долей. Задачи на нахождение доли числа и числа по его доле.

Единицы времени: год, месяц, сутки. Соотношения между ними.

Внетабличное умножение и деление (28 ч)

Умножение суммы на число. Приёмы умножения для случаев вида $23 \cdot 4$, $4 \cdot 23$. Приёмы умножения и деления для случаев вида $20 \cdot 3$, $3 \cdot 20$, $60 : 3$, $80 : 20$.

Деление суммы на число. Связь между числами при делении. Проверка деления.

Приём деления для случаев вида $87 : 29$, $66 : 22$. Проверка умножения делением.

Выражения с двумя переменными вида $a + b$, $a - b$, $a \cdot b$, $c : d$ ($d \neq 0$), вычисление их значений при заданных числовых значениях входящих в них букв.

Решение уравнений на основе связи между компонентами и результатами умножения и деления.

Приёмы нахождения частного и остатка. Проверка деления с остатком.

Решение задач на нахождение четвёртого пропорционального.

Числа от 1 до 1000. Нумерация (12 ч)

Устная и письменная нумерация. Разряды счётных единиц. Натуральная последовательность трёхзначных чисел.

Увеличение и уменьшение числа в 10 раз, в 100 раз.

Замена трёхзначного числа суммой разрядных слагаемых.

Сравнение трёхзначных чисел. Определение общего числа единиц (десятков, сотен) в числе.

Единицы массы: грамм, килограмм. Соотношение между ними.

Числа от 1 до 1000. Сложение и вычитание (11 ч)

Приёмы устных вычислений в случаях, сводимых к действиям в пределах 100.

Письменные приемы сложения и вычитания.

Виды треугольников: разносторонние, равнобедренные (равносторонние); прямоугольные, остроугольные, тупоугольные.

Решение задач в 1 – 3 действия на сложение.

Числа от 1 до 1000. Умножение и деление (15 ч)

Устные приемы умножения и деления чисел в случаях, сводимых к действиям в пределах 100.

Письменные приемы умножения и деления на однозначное число.

Решение задач в 1 – 3 действия на умножение и деление.

Знакомство с калькулятором.

Итоговое повторение (6 ч)

Числа от 1 до 1000. Нумерация чисел. Сложение, вычитание, умножение, деление в пределах 1000: устные и письменные приемы. Порядок выполнения действий.

Решение уравнений.

Решение задач изученных видов.

4 класс

Числа от 1 до 1000

Повторение (12 ч)

Четыре арифметических действия. Порядок их выполнения в выражениях, содержащих 2—4 действия. Письменные приёмы вычислений.

Числа, которые больше 1000 Нумерация (10 ч)

Новая счетная единица — тысяча.

Разряды и классы: класс единиц, класс тысяч, класс миллионов и т. д.

Чтение, запись и сравнение многозначных чисел.

Представление многозначного числа в виде суммы разрядных слагаемых.

Увеличение (уменьшение) числа в 10, 100, 1000 раз.

Величины (14 ч)

Единицы длины: миллиметр, сантиметр, дециметр, метр, километр. Соотношения между ними.

Единицы площади: квадратный миллиметр, квадратный сантиметр, квадратный дециметр, квадратный метр, квадратный километр. Соотношения между ними.

Единицы массы: грамм, килограмм, центнер, тонна. Соотношения между ними.

Единицы времени: секунда, минута, час, сутки, месяц, год, век. Соотношения между ними. Задачи на определение начала, конца события, его продолжительности.

Сложение и вычитание (11 ч)

Сложение и вычитание (обобщение и систематизация знаний): задачи, решаемые сложением и вычитанием; сложение и вычитание с числом 0; переместительное и сочетательное свойства сложения и их использование для рационализации вычислений; взаимосвязь между компонентами и результатами сложения и вычитания; способы проверки сложения и вычитания.

Решение уравнений вида:

$$x + 312 = 654 + 79,$$

$$729 - x = 217 + 163,$$

$$x - 137 = 500 - 140.$$

Устное сложение и вычитание чисел в случаях, сводимых к действиям в пределах 100, и письменное — в остальных случаях.

Сложение и вычитание значений величин.

Умножение и деление (79 ч)

Умножение и деление (обобщение и систематизация знаний): задачи, решаемые умножением и делением; случаи умножения с числами 1 и 0; деление числа 0 и невозможность деления на 0; переместительное и сочетательное свойства умножения, распределительное свойство умножения относительно сложения; рационализация вычислений на основе перестановки множителей, умножения суммы на число и числа на сумму, деления суммы на число, умножения и деления числа на произведения и деления; взаимосвязь между компонентами и результатами умножения и деления; способы проверки умножения и деления.

Решение уравнений вида $6 - x = 429 + 120$, $x - 18 = 270 - 50$, $360 : x = 630 : 7$ на основе взаимосвязей между компонентами и результатами действий.

Устное умножение и деление на однозначное число в случаях, сводимых к действиям в пределах 100; умножение и деление на 10, 100, 1000.

Письменное умножение и деление на однозначное и двузначное число в пределах миллиона. Письменное умножение и деление на трехзначное число (в порядке ознакомления).

Умножение и деление значений величин на однозначное число.

Связь между величинами (скорость, время, расстояние; масса одного предмета, количество предметов, масса всех предметов и др.).

В течение всего года проводится:

- вычисление значений числовых выражений в 2 — 4 действия (со скобками и без них), требующих применения всех изученных правил о порядке выполнения действий;

- решение задач в одно действие, раскрывающих смысл арифметических действий;

- нахождение неизвестных компонентов действий;

- отношения *больше, меньше, равно*;

- взаимосвязь между величинами;

- решение задач в 2—4 действия;
- решение задач на распознавание геометрических фигур в составе более сложных;
- разбиение фигуры на заданные части; составление заданной фигуры из 2 — 3 ее частей;
- построение изученных фигур с помощью линейки и циркуля.

Итоговое повторение (10 ч)

Тематическое планирование

1 класс

№	Наименование разделов	Количество часов	Контрольные работы	Практические и лабораторные работы
1	Подготовка к изучению чисел. Пространственные и временные представления	8		
1.1	Счёт предметов	4		
1.2	Взаимное расположение предметов в пространстве и на плоскости	2		
1.3	Составление конечной последовательности предметов, чисел, геометрических фигур по правилу.	2		
2	Числа от 1 до 10. Число 0. Нумерация	28		
2.1	Числа и цифры от 1 до 5	14		
2.2	Числа и цифры 6-9. Число 0. Число 10	14		
3	Числа от 1 до 10. Сложение и вычитание	56		
3.1	Сложение и вычитание вида $\dots+(-)1, \dots+(-)1$	11		
3.2	Сложение и вычитание вида $\dots+(-)3$	17		
3.3	Повторение пройденного; решение текстовых задач	3		
3.4	Сложение и вычитание вида $\dots+(-)4$	5		
3.5	Переместительное свойство сложения	9		
3.6	Вычитание	5		
3.7	Таблица сложения	2		
3.8	Единицы массы	1		
3.9	Единицы вместимости	1		
3.10	Повторение пройденного	2		
4	Числа от 11 до 20. Нумерация	12		
4.1	Названия и последовательность. Образование чисел второго десятка. Запись и чтение чисел.	3		
4.2	Единицы длины дециметр	1		
4.3	Случаи сложения и вычитания, основанные на знаниях нумерации	2		
4.4.	Текстовые задачи	4		
4.5	Повторение пройденного	2		
5	Числа от 11 до 20. Сложение и вычитание	22		
5.1	Табличное сложение	11		
5.2	Табличное вычитание	11		
6	Повторение.	6	1	
	Итого:	132	1	

2 класс

№	Наименование разделов	Количество часов	Контрольные работы	Практические и лабораторные работы
1	Числа от 1 до 100. Нумерация.	16	1	
1.1	Повторение: числа от 1 до 20	2		
1.2	Нумерация	14	1	
2	Числа от 1 до 100. Сложение и вычитание.	71	5	
2.1	Решение и составление задач, обратных заданной. Решение задач на нахождение неизвестного слагаемого, неизвестного уменьшаемого, неизвестного вычитаемого.	4		

2.2	Сумма и разность отрезков	1		
2.3	Время. Длина ломаной. Периметр многоугольника	3		
2.4	Числовое выражение	3		
2.5	Сочетательное свойство сложения	3		
2.6	Повторение пройденного. Контроль и учёт знаний	3	1	
2.7	Устные приёмы сложения и вычитания чисел в пределах 100	13	1	
2.8	Выражения с переменной вида $a+12$	3		
2.9	Уравнения	3		
2.10	Проверка сложения и вычитания	4	1	
2.11	Закрепление. Решение задач	3		
2.12	Письменные приёмы сложения и вычитания двузначных чисел без перехода через десяток	12		
2.13	Письменные приёмы сложения и вычитания двузначных чисел с перехода через десяток	15	2	
3	Числа от 1 до 100. Умножение и деление.	23	2	
3.1	Умножение	11	1	
3.2	Деление	10		
3.3	Повторение	1	1	
4	Табличное умножение и деление.	15	1	
4.1	Умножение числа 2 и на 2	7		
4.2	Умножение числа 3 и на 3	8	1	
5	Повторение.	11	1	
	Итого:	136	10	

3 класс

№	Наименование разделов	Количество часов	Контрольные работы	Практические и лабораторные работы
1	Числа от 1 до 100. Сложение и вычитание	8		
1.1	Устные и письменные приёмы сложения и вычитания	2		
1.2	Решение уравнений	4		
1.3	Обозначение геометрических фигур буквами	1		
1.4	Повторение пройденного	1		
2	Табличное умножение и деление	56	4	
2.1	Повторение	5		
2.2	Порядок выполнения действий в выражениях со скобками и без скобок	2		
2.3	Зависимости между пропорциональными величинами	12	1	
2.4	Таблицы умножения и деления с числами 4, 5, 6, 7. Таблица Пифагора.	9	1	
2.5	Таблицы умножения и деления с числами 8 и 9	19	1	
2.6	Доли	9	1	
3	Внетабличное умножение и деление	28	1	
1.1	Приёмы умножения для случаев вида $23 \cdot 4$, $4 \cdot 23$	7		
1.2	Приёмы деления для случаев вида $78:2$, $69:3$, $87:29$	11		
1.3	Деление с остатком	10		
2	Числа от 1 до 1000.	38	4	
2.1	Нумерация	12	1	
2.2	Сложение и вычитание	11	1	
2.3	Умножение и деление	15	1	
3	Итоговое повторение	6	1	
	Итого:	136	9	

4 класс

№	Наименование разделов	Количество часов	Контрольные работы	Практические и лабораторные работы
1	Числа от 1 до 1000. Повторение	12		
1.1	Нумерация	1		
1.2	Четыре арифметических действия	8		
1.3	Столбчатые диаграммы	1		
1.4	Повторение пройденного	1		
2	Числа, которые больше 1000. Нумерация	10	1	
3	Числа, которые больше 1000. Величины	14	1	
3.1	Единица длины километр	3		
3.2	Единицы площади	3		
3.3	Масса. Единицы массы	3	1	
3.4	Время	4		
3.5	Решение задач на определение начала, продолжительности и конца события.	1		
4	Числа, которые больше 1000. Сложение и вычитание	11	1	
5	Числа, которые больше 1000. Умножение и деление	79	5	
5.1	Алгоритмы письменного умножения и деления многозначного числа на однозначное	20	2	
5.2	Зависимости между величинами: скорость, время, расстояние	4		
5.3	Умножение и деление	10		
5.4	Деление	13		
5.5	Письменное умножение многозначного числа на двузначное и трёхзначное число	12	1	
5.6	Письменное деление многозначного числа на двузначное и трёхзначное число	20	2	
6	Итоговое повторение	10	8	
	Итого:	136		

ОПИСАНИЕ УЧЕБНО-МЕТОДИЧЕСКОГО И МАТЕРИАЛЬНО-ТЕХНИЧЕСКОГО ОБЕСПЕЧЕНИЯ ОБРАЗОВАТЕЛЬНОГО ПРОЦЕССА

Технические средства обучения

- Классная доска с креплениями для таблиц.
- Магнитная доска.
- Персональный компьютер с принтером.
- Документ-камера
- CD/DVD-проигрыватель.
- Мультимедийный проектор.

Учебно-практическое и учебно-лабораторное оборудование

1. Наборы счётных палочек.
2. Наборы муляжей овощей и фруктов.
3. Набор предметных картинок.
4. Наборное полотно.
5. Строительный набор, содержащий геометрические тела: куб, шар, конус, прямоугольный параллелепипед, пирамиду, цилиндр.
6. Демонстрационная оцифрованная линейка.
7. Демонстрационный чертёжный треугольник.
8. Демонстрационный циркуль.

Методические пособия

Для учащихся

Рабочие тетради

1. Моро М.И., Волкова С.И. Математика: Рабочая тетрадь: 1 класс: В 2 ч.: Ч.1. М.: Просвещение, 2020.
2. Моро М.И., Волкова С.И. Математика: Рабочая тетрадь: 1 класс: В 2 ч.: Ч.2. М.: Просвещение, 2020.
3. Моро М.И., Волкова С.И. Математика: Рабочая тетрадь: 2 класс: В 2 ч.: Ч.1. М.: Просвещение, 2020.
4. Моро М.И., Волкова С.И. Математика: Рабочая тетрадь: 2 класс: В 2 ч.: Ч.2. М.: Просвещение, 2020.

5. Моро М.И., Волкова С.И. Математика: Рабочая тетрадь: 3 класс: В 2 ч.: Ч.1. М.: Просвещение, 2020.
6. Моро М.И., Волкова С.И. Математика: Рабочая тетрадь: 3 класс: В 2 ч.: Ч.2. М.: Просвещение, 2020.

7. Моро М.И., Волкова С.И. Математика: Рабочая тетрадь: 4 класс: В 2 ч.: Ч.1. М.: Просвещение, 2020.
8. Моро М.И., Волкова С.И. Математика: Рабочая тетрадь: 4 класс: В 2 ч.: Ч.2. М.: Просвещение, 2020.

Проверочные работы

1. Волкова С.И. Математика: Проверочные работы: 1 класс. М.: Просвещение, 2020.
2. Волкова С.И. Математика: Проверочные работы: 2 класс. М.: Просвещение, 2020.
3. Волкова С.И. Математика: Проверочные работы: 3 класс. М.: Просвещение, 2020.
4. Волкова С.И. Математика: Проверочные работы: 4 класс. М.: Просвещение, 2020.

Приложение к программе

Темы проектов

Проект: «Математика вокруг нас». Создание математического справочника «Наше село».

Проект: «Математика вокруг нас». Составление сборника математических заданий.

Материалы контрольных работ

1 класс Итоговая контрольная работа

Вариант 1

1. Запиши по порядку числа от 9 до 15.

2. Вычисли:

$$10+2 \qquad 17-7$$

$$13-10 \qquad 19-1$$

3. На ёлке было 5 красных шаров, а жёлтых на 4 шара больше. Сколько жёлтых шаров было на ёлке?

4. Запиши пропущенные знаки действий + или - так, чтобы стали верными равенство и неравенства:

$$9 \circ 1 > 8 \qquad 5 \circ 1 = 4 \qquad 6 \circ 1 < 7$$

Вариант 2

1. Запиши по порядку числа от 13 до 7.

2. Вычисли:

$$18-10 \qquad 14-4$$

$$10+6 \qquad 1+18$$

3. Во дворе было 7 кур, а уток на 4 меньше. Сколько уток было во дворе?

4. Запиши пропущенные знаки действий + или - так, чтобы стали верными равенство и неравенства:

$$8 \circ 1 > 7 \qquad 6 \circ 1 = 5 \qquad 9 \circ 1 < 10$$

во 2 классе

Контрольная работа № 1 по теме
«Нумерация чисел от 1 до 100»

Вариант 1.

1. Реши задачу:

Дедушке 64 года, а бабушке 60. На сколько лет дедушка старше бабушки?

2. Реши примеры:

$$69 + 1 = \qquad 5 + 30 = \qquad 56 - 50 =$$

$$40 - 1 = \qquad 89 - 9 = \qquad 80 - 20 =$$

3. Сравни, вставь вместо звёздочек знаки «<», «>» или «=»:

$$8 \text{ м} * 7 \text{ дм} \qquad 1 \text{ м} * 98 \text{ см}$$

$$25 \text{ мм} * 4 \text{ см} \qquad 53 \text{ мм} * 5 \text{ см}$$

4. Из чисел 30, 5, 13, 55, 3, 35, 15, 50, 53, 33, 51, 31 выпиши в одну строку все двузначные числа, начиная с наименьшего.

5*. Заполни пропуски цифрами так, чтобы записи были верными:

$$\square 7 < \square \qquad \square 9 > 8 \square \qquad 3 \square < \square 0$$

6*. У нашей кошки 7 котят. Некоторые из них рыжие, 2 черных и 1 белый.

Сколько рыжих котят у кошки?

Вариант 2.

1. Реши задачу:

Папе 32 года, а мама на 2 года моложе. Сколько лет маме?

2. Реши примеры:

$$6 + 40 = \quad 49 + 1 = \quad 34 - 4 =$$

$$87 - 70 = \quad 90 - 1 = \quad 60 - 20 =$$

3. Сравни, вставь вместо звёздочек знаки «<», «>» или «=»:

$$6 \text{ м} * 9 \text{ дм} \quad 1 \text{ м} * 92 \text{ см}$$

$$13 \text{ мм} * 2 \text{ см} \quad 68 \text{ мм} * 6 \text{ см}$$

4. Из чисел 79, 17, 7, 91, 70, 9, 97, 99, 19, 71, 90, 77 выпиши все двузначные числа, начиная с наименьшего.

5* . Заполни пропуски цифрами так, чтобы все записи были верными:

$$\square 5 < \square 5 \quad \square 2 > 3 \square \quad 6 \square < \square 0$$

6* . Бабушка положила в тарелку 12 груш. После того, как внуки взяли с тарелки по 1 груше, осталось 8 груш. Сколько у бабушки внуков?

Контрольная работа № 2
за 1 четверть

Вариант 1

1. Реши задачу:

На стоянке такси стояло 12 автомашин. После того, как несколько машин уехало, осталось 5 автомашин. Сколько автомашин уехало?

Составь и реши задачи, обратные данной.

2. Найди значения выражений:

$$6 + 7 - 9 = \quad 15 - (3 + 5) =$$

$$10 + 3 - 4 = \quad 8 + (12 - 5) =$$

$$18 - 10 + 5 = \quad 9 + (13 - 7) =$$

3. Сравни, вставь вместо звёздочек знаки «<», «>» или «=»:

$$4 \text{ см} 2 \text{ мм} * 24 \text{ мм} \quad 1 \text{ м} * 100 \text{ см}$$

$$7 + 4 * 19 \quad 59 \text{ мин.} * 1 \text{ ч.}$$

4. Начерти ломаную из трёх звеньев, зная, что длина ломаной 10 см.

5. Из чисел 48, 1, 14, 4, 40, 81, 8, 18, 84, 44, 80, 88 выпиши все двузначные числа в порядке возрастания.

6* . У Тани и Маши вместе 13 орехов. Когда Таня съела 5 орехов и Маша ещё несколько, у девочек осталось 6 орехов. Сколько орехов съела Маша?

Вариант 2.

1. Реши задачу:

Рыболовы поймали несколько окуней. Из 9 окуней они сварили уху, и у них осталось ещё 7 окуней. Сколько всего окуней поймали рыболовы?

Составь и реши задачи, обратные данной.

2. Найди значения выражений:

$$5 + 8 - 9 = \quad 14 - (2 + 5) =$$

$$10 + 5 - 6 = \quad 4 + (16 - 8) =$$

$$19 - 10 + 7 = \quad 9 + (18 - 10) =$$

3. Сравни, вставь вместо звёздочек знаки «<», «>» или «=»:

$$3 \text{ дм } 2 \text{ см} * 23 \text{ см} \quad 1 \text{ см} * 10 \text{ мм}$$

$$8 + 5 * 14 \quad 1 \text{ ч.} * 30 \text{ мин.}$$

4. Начерти ломаную из трёх звеньев, зная, что длина ломаной 8 см.

5. Из чисел 62, 12, 6, 66, 20, 26, 2, 21, 16, 22, 60, 61 выпиши все двузначные числа в порядке убывания.

6* . В коробке 15 конфет. Когда Саша съел 6 конфет и несколько конфет съел его брат, в коробке осталось 7 конфет. Сколько конфет съел брат?

Контрольная работа № 3 по теме
«Числа от 1 до 100. Устные приёмы сложения и вычитания»

Вариант 1.

1. Реши задачу:

В книге 25 страниц. Серёжа начал читать книгу вчера и прочитал 8 страниц, а сегодня прочитал ещё 7 страниц. Сколько книг осталось прочитать Серёже?

2. Найдите значения выражений:

$$40 + 5 = \quad 30 + 20 =$$

$$26 + 2 = \quad 70 + 13 =$$

$$76 - 70 = \quad 28 - 8 =$$

$$60 - 40 = \quad 37 - 6 =$$

3. Вычислите, указав порядок действий:

$$60 - (2 + 3) = \quad 15 + (19 - 4) =$$

4* . Красный шнур на 1 м длиннее зелёного и на 2 м длиннее синего. Длина зелёного шнура 5 м. Найдите длину синего шнура.

5* . Вставь в «окошки» числа так, чтобы:

1). равенство сохранилось;

2). знак равенства изменился на знак «>».

$$52 + \square = 52 + \square$$

Сделай две записи.

Вариант 2.

1. Реши задачу:

В гараже было 20 машин. Сначала из гаража выехало 2 машины, а потом ещё 8. Сколько машин осталось в гараже?

2. Найдите значения выражений:

$$50 + 5 = \quad 70 + 20 =$$

$$46 + 3 = \quad 80 + 17 =$$

$$36 - 20 = \quad 39 - 9 =$$

$$80 - 40 = \quad 56 - 4 =$$

3. Вычислите, указав порядок действий:

$$83 + (5 - 3) = \quad 70 - (50 + 20) =$$

4* . На вешалке висят головные уборы: шляп на 1 больше, чем шапок, а шапок на 1 больше, чем беретов. Шляп 8. Сколько шапок и сколько беретов?

5* . Вставь в «окошки» числа так, чтобы:

1). равенство сохранилось;

2). знак равенства изменился на знак «<».

$$41 + \square = 41 + \square$$

Сделай две записи.

Контрольная работа № 4
за 1 полугодие

Вариант 1.

1. Реши задачу:

В ёлочной гирлянде 7 красных лампочек, синих на 6 больше, чем красных, а жёлтых – столько, сколько красных и синих вместе. Сколько в гирлянде жёлтых лампочек?

2. Реши примеры:

$$\begin{array}{lll} 75 + 20 = & 90 - 3 = & 45 - 5 + 7 = \\ 80 + 11 = & 60 - 20 = & 83 - (40 + 30) = \end{array}$$

3. Реши уравнение:

$$5 + x = 12$$

4. Найди периметр данной фигуры:

5. Вставь в «окошки» числа так, чтобы записи были верными:

$$6 \text{ дм } 3 \text{ см} = \square \text{ см} \quad 50 \text{ мм} = \square \text{ см}$$

6*. Вместо звёздочек вставь знаки «+» или «-», а в «окошки» запиши числа так, чтобы записи были верными:

$$\square * 8 < 13 - 8 \quad 25 + 5 = 37 * \square$$

Вариант 2.

1. Реши задачу:

На новогоднюю ёлку повесили 11 шаров, сосулек на 4 меньше, чем шаров, а шишек – столько, сколько шаров и сосулек вместе. Сколько шишек повесили на ёлку?

2. Реши примеры:

$$\begin{array}{lll} 54 + 30 = & 80 - 4 = & 34 - 4 + 6 = \\ 70 + 12 = & 40 - 10 = & 95 - (60 + 20) = \end{array}$$

3. Реши уравнение:

$$X + 7 = 16$$

4. Найди периметр данной фигуры:

5. Вставь в «окошки» числа так, чтобы записи были верными:

$$5 \text{ м } 8 \text{ дм} = \square \text{ дм} \quad 60 \text{ мм} = \square \text{ см}$$

6*. Вместо звёздочек вставь знаки «+» или «-», а в «окошки» запиши числа так, чтобы записи были верными:

$$11 - 7 < \square * 7 \quad 68 * \square = 57 + 3$$

Контрольная работа №5 по теме

«Письменные приёмы сложения и вычитания чисел от 1 до 100»

Вариант 1

1. Вычисли столбиком:

$$\begin{array}{ll} 53 + 37 = & 86 - 35 = \\ 36 + 23 = & 80 - 56 = \\ 65 + 17 = & 88 - 81 = \end{array}$$

2. Реши уравнения:

$$64 - x = 41 \quad 30 + x = 67$$

3. Начерти один отрезок длиной 1 дм, а другой на 3 см короче.

4. Реши задачу:

К празднику купили 17 кг груш, а яблок – на 7 кг больше. Сколько всего

килограммов фруктов купили к празднику?

5*. Сумма трёх чисел равна 16. Сумма первого и третьего – 11, сумма третьего и второго – 8. Найдите эти числа.

Вариант 2

1. Вычисли столбиком:

$$26 + 47 = \qquad 87 - 25 =$$

$$44 + 36 = \qquad 70 - 27 =$$

$$69 + 17 = \qquad 44 - 41 =$$

2. Реши уравнения:

$$x + 40 = 62 \qquad x - 17 = 33$$

3. Начерти один отрезок длиной 1 дм, а другой на 1 см длиннее.

4. Реши задачу:

Школьники посадили 14 кустов, а деревьев на 6 меньше. Сколько всего саженцев посадили школьники?

5*. Сумма трёх чисел равна 11. сумма первого и второго -6. а сумма второго и третьего – 9. Найди эти числа.

Контрольная работа № 6

за 3 четверть

Вариант 1.

1. Реши задачу:

Сколько колёс у 8 велосипедов, если у каждого велосипеда по 2 колеса?

2. Замени умножение сложением и вычисли значение выражений:

$$31 \cdot 2 = \qquad 8 \cdot 5 = \qquad 18 \cdot 4 =$$

$$10 \cdot 4 = \qquad 3 \cdot 3 = \qquad 9 \cdot 1 =$$

3. Сравни выражения:

$$15 - 4 * 15 + 15 + 15 + 15$$

$$71 \cdot 5 * 5 \cdot 72$$

$$7 \cdot 0 * 0 \cdot 16$$

$$(24 - 21) \cdot 9 * 2 \cdot 9$$

$$23 \cdot 4 * 23 \cdot 2 + 23$$

$$84 \cdot 8 - 84 * 84 \cdot 9$$

4. Реши уравнения:

$$14 + x = 52$$

$$x - 28 = 34$$

5. Начерти квадрат со стороной 3 см и вычисли сумму длин его сторон.

6*. Составь и запиши пять двузначных чисел, составленных из цифр 1, 2, 3, 4, цифры которых стоят в возрастающем порядке.

Вариант 2.

1. Реши задачу:

Сколько чашек на 3 столах, если на каждом стоит по 8 чашек?

2. Замени умножение сложением и вычисли значение выражений:

$$15 \cdot 4 = \qquad 8 \cdot 3 = \qquad 28 \cdot 2 =$$

$$10 \cdot 6 = \qquad 2 \cdot 2 = \qquad 8 \cdot 1 =$$

3. Сравни выражения:

$$16 \cdot 3 * 16 + 16 + 16$$
$$8 \cdot 0 * 0 \cdot 11$$
$$39 \cdot 4 * 39 \cdot 2 + 39$$

$$68 \cdot 6 * 6 \cdot 68$$
$$(39 - 36) \cdot 9 * 9 \cdot 2$$
$$48 \cdot 7 - 48 * 48 \cdot 8$$

4. Реши уравнения:

$$12 + x = 71$$

$$x - 42 = 17$$

5. Начерти квадрат со стороной 4 см и вычисли сумму длин его сторон.

6 *. Составь и запиши пять двузначных чисел, составленных из цифр 5, 6, 7, 8, цифры которых стоят в возрастающем порядке.

Контрольная работа № 7 по теме
«Умножение и деление на 2 и 3»

Вариант 1.

1. Сделай к задаче рисунок и реши её.

В детский сад купили 15 рыбок и поместили в 3 аквариума поровну. Сколько рыбок поместили в каждый аквариум?

2. Реши примеры:

$$7 \cdot 2 = \quad 9 \cdot 3 = \quad 27 : 3 =$$

$$3 \cdot 6 = \quad 2 \cdot 8 = \quad 16 : 2 =$$

3. Реши уравнения:

$$6 \cdot x = 12 \quad x : 3 = 8$$

4. Начерти прямоугольник, у которого ширина 2 см, а длина на 3 см больше. Найди периметр этого прямоугольника.

5 *. Какие знаки действий нужно вставить в «окошки», чтобы получились верные равенства?

$$9 \square 7 = 9 \square 6 \square 9$$

$$5 \square 8 = 5 \square 7 \square 5$$

Вариант 2.

1. Сделай к задаче рисунок и реши её.

Бабушка испекла 12 пирожков и разложила на 3 тарелки. По сколько пирожков было на тарелке?

2. Реши примеры:

$$9 \cdot 2 = \quad 7 \cdot 3 = \quad 21 : 3 =$$

$$3 \cdot 8 = \quad 2 \cdot 6 = \quad 12 : 2 =$$

3. Реши уравнения:

$$9 \cdot x = 18 \quad x : 4 = 3$$

4. Начерти прямоугольник, у которого длина 6 см, а ширина на 3 см короче. Найди периметр этого прямоугольника.

5 *. Какие знаки действий нужно вставить в «окошки», чтобы получились верные равенства?

$$8 \square 4 = 8 \square 5 \square 8$$

$$6 \square 7 = 6 \square 8 \square 6$$

Контрольная работа № 8 по теме
«Решение задач»

Вариант 1.

1. Реши задачу:

На строительстве одного дома было занято 29 человек, а на строительстве другого – на 15 человек больше. Сколько всего рабочих занято на строительстве двух домов?

2. Реши задачу:

В 3 пакета разложили поровну 12 кг картофеля. Сколько килограммов картофеля в каж-дом пакете?

3. Реши задачу:

Ученики полили в школьном саду 20 деревьев. После этого им осталось полить 25 яб-лонь и 10 слив. Сколько всего деревьев в саду?

4 *. Если Вася съест 3 конфеты, то у него их станет на 5 меньше, чем у Юры. Сколько конфет у Васи, если у Юры 10 конфет?

Вариант 2.

1. Реши задачу:

В школьном саду дети собрали за первый день 38 кг яблок, за второй – на 14 кг больше. Сколько килограммов яблок собрали дети за третий день?

2. Реши задачу:

В 2 ящика разложили поровну 14 кг винограда. Сколько килограммов винограда в каждом ящике?

3. Реши задачу:

Из 20 деталей конструктора мальчик собрал машину. После этого у него осталось 35 красных деталей и 10 си-них. Сколько всего деталей конструктора у мальчика?

4 *. Если Настя потратит 20 рублей, то у неё останется на 30 рублей меньше, чем у Ри-ты. Сколько рублей у Насти, если у Риты 50 рублей?

Итоговая контрольная работа № 9
за учебный год

Вариант 1.

1. Реши задачу:

В магазине было 100 кг красных и жёлтых яблок. За день продали 12 кг желтых и 18 кг красных яблок. Сколько килограммов яблок осталось?

2. Вычисли, записывая решение столбиком, и сделай проверку:

$$54 + 38 = \quad \quad \quad 62 - 39 =$$

3. Вычисли:

$$6 \cdot 2 = \quad \quad 16 : 8 = \quad \quad 92 - 78 + 17 =$$

$$20 : 2 = \quad \quad 2 \cdot 4 = \quad \quad 60 - (7 + 36) =$$

4. Сравни и поставь вместо звёздочки знак «<», «>» или «=»:

$$4 \text{ дес.} * 4 \text{ ед.} \quad \quad 5 \text{ дм} * 9 \text{ см} \quad 90 - 43 * 82 - 20$$

$$7 \text{ ед.} * 1 \text{ дес.} \quad \quad 4 \text{ дм} 7 \text{ см} * 7 \text{ дм} 4 \text{ см} \quad \quad 67 + 20 * 50 + 34$$

5. Начерти прямоугольник со сторонами 6 и 2 см. Найди его периметр.

6 *. У Марины было 50 рублей. Папа дал ей 3 монеты. Всего у неё стало 70 рублей. Какие монеты дал папа Марине?

Вариант 2.

1. Реши задачу:

В куске было 100 м ткани. На пошив блузок израсходовали 24 м, а платьев – 36 м. Сколько метров ткани оста-лось?

2. Вычисли, записывая решение столбиком, и сделай проверку:

$47 + 29 =$

$83 - 27 =$

3. Вычисли:

$7 \cdot 2 =$

$18 : 2 =$

$70 - 8 + 37 =$

$10 : 5 =$

$2 \cdot 8 =$

$84 - (56 + 25) =$

4. Сравни и поставь вместо звёздочки знак «<», «>» или «=»:

$6 \text{ дес.} * 6 \text{ ед.}$

$8 \text{ см} * 6 \text{ дм}$

$60 - 38 * 54 - 30$

$5 \text{ ед.} * 2 \text{ дес.}$

$3 \text{ дм} 4 \text{ см} * 4 \text{ дм} 3 \text{ см}$

$48 + 50 * 60 + 39$

5. Начерти квадрат со стороной 5 см. Найди его периметр.

6 *. Если каждый из трёх мальчиков возьмёт из вазы по 4 абрикоса, в вазе останется ещё один абрикос. Сколько абрикосов было в вазе?

Материалы контрольных работ (3 класс)

Входная контрольная работа №1

Вариант 1

1. Решите задачу:

Под одной яблоней было 14 яблок, под другой – 23 яблока. Ёжик утащил 12 яблок. Сколько яблок осталось?

2. Решите примеры, записывая их столбиком:

$93 - 12 =$

$80 - 24 =$

$48 + 11 =$

$16 + 84 =$

$62 - 37 =$

$34 + 17 =$

3. Решите уравнения:

$65 - X = 58$

$25 + X = 39$

4. Сравните:

$4 \text{ см} 2 \text{ мм} \dots 40 \text{ мм}$

$3 \text{ дм} 6 \text{ см} \dots 4 \text{ дм}$

$1 \text{ ч} \dots 60 \text{ мин}$

5. Начертите прямоугольник, у которого длина 5 см, а ширина на 2 см короче, чем длина.

6. * Задача на смекалку

В болоте жила лягушка Квакушка и ее мама Кваквакушка. На обед Кваквакушка съела 16 комаров, а Квакушка на 7 меньше, на ужин 15 комаров, а Квакушка на 5 меньше. Сколько комаров нужно лягушкам в день, если они не завтракают?

Вариант 2

1. Решите задачу:

В магазин в первый день прислали 45 курток, а во второй 35 курток. Продали 29 курток. Сколько курток осталось продать?

2. Решите примеры, записывая их столбиком:

$52 - 11 =$

$70 - 18 =$

$48 + 31 =$

$37 + 63 =$

$94 - 69 =$

$66 + 38 =$

3. Решите уравнения:

$X - 14 = 50$

$X + 17 = 29$

4. Сравните:

$5 \text{ см} 1 \text{ мм} \dots 50 \text{ мм}$

$2 \text{ м} 8 \text{ дм} \dots 3 \text{ м}$

$1 \text{ ч} \dots 70 \text{ мин}$

5. Начертите прямоугольник, у которого ширина 2 см, а длина на 4 см больше.

6. * Задача на смекалку

Мышка-норушка и 2 лягушки – квакушки весят столько же, сколько 2 мышки-норушки и одна лягушка квакушка. Кто тяжелее: мышка или лягушка?

Контрольная работа №2

Вариант 1

1. Решите задачу:

Девочка прочитала в первый день 16 страниц, а во второй – 14. После этого ей осталось прочитать 18 страниц. Сколько всего страниц в этой книге?

2. Решите задачу:

Карандаш стоит 3 рубля. Сколько стоят 9 таких карандашей?

3. Решите примеры:

$$(17-8) \times 2 =$$

$$82-66 =$$

$$(21-6) : 3 =$$

$$49+26 =$$

$$18 : 6 \times 3 =$$

$$28+11 =$$

$$8 \times 3 - 5 =$$

$$94-50 =$$

4. Сравните:

$$38+12 \dots 12+39$$

$$7+7+7+7 \dots 7+7+7$$

5. Найдите периметр прямоугольника со сторонами 4 см и 2 см..

6. * Задача на смекалку

Заполните пустые клетки так, чтобы сумма цифр по горизонтали и по вертикали, и по диагонали была равна 33.

$$\begin{array}{cc} 8 & 13 \\ & \end{array}$$

14

Вариант 2

1. Решите задачу:

В первый день школьники окопали 18 деревьев, во второй – 12 деревьев. После этого им осталось окопать 14 деревьев. Сколько деревьев было нужно окопать школьникам?

2. Решите задачу:

В пакете 7 кг картофеля. Сколько килограммов картофеля в 3 таких пакетах?

3. Решите примеры:

$$(24-6) : 2 =$$

$$87-38 =$$

$$(15-8) \times 3 =$$

$$26+18 =$$

$$12 : 6 \times 9 =$$

$$73+17 =$$

$$3 \times 7 - 12 =$$

$$93-40 =$$

4. Сравните:

$$46+14 \dots 46+15$$

$$5+5+5 \dots 5+5$$

5. Найдите периметр прямоугольника со сторонами 3 см и 5 см.

6. * Задача на смекалку

Заполните пустые клетки так, чтобы сумма цифр по горизонтали и по вертикали, и по диагонали была равна 33.

$$\begin{array}{cc} 11 & 13 \\ & 12 \end{array}$$

Контрольная работа №3

Вариант 1

1. Решите задачу:

В куске было 54 м ткани. Из этой ткани сшили 9 курток, расходуя по 3 метра на каждую. Сколько метров ткани осталось в куске?

2. Решите примеры:

$$63 : 7 \times 4 = \quad 15 : 3 \times 9 =$$

$$24 : 4 \times 7 = \quad 54 : 9 \times 8 =$$

$$79 : 7 \times 5 = \quad 14 : 2 \times 4 =$$

3. Обозначьте порядок действий и выполните вычисления:

$$90 - 6 \times 6 + 29 = \quad 5 \times (62 - 53) =$$

4. Вставьте знак \times или $:$ так, чтобы записи были верными:

$$8 * 4 * 9 = 18$$

$$4 * 4 * 1 = 16$$

5. Начертите квадрат со стороной 4 см. Найдите его периметр.

6. * Задача на смекалку

Произведение двух чисел равно 81. Как изменится произведение, если один из множителей уменьшить в 3 раза?

Вариант 2

1. Решите задачу:

Для изготовления папок ребята приготовили 50 листов бумаги. Они сделали 8 папок, расходуя на каждую по 4 листа бумаги. Сколько листов бумаги у ребят осталось?

2. Решите примеры, записывая их столбиком:

$$21 : 3 \times 8 = \quad 45 : 5 \times 6 =$$

$$28 : 4 \times 9 = \quad 32 : 8 \times 4 =$$

$$54 : 6 \times 7 = \quad 27 : 3 \times 5 =$$

3. Обозначьте порядок действий и выполните вычисления:

$$90 - 7 \times 5 + 26 = \quad 6 \times (54 - 47) =$$

4. Вставьте знак \times или $:$ так, чтобы записи были верными:

$$6 * 3 * 9 = 18$$

$$3 * 3 * 1 = 9$$

5. Начертите квадрат со стороной 3 см. Найдите его периметр.

6. * Задача на смекалку

Произведение двух чисел равно 64. как изменится произведение, если один из множителей уменьшить в 2 раза?

Контрольная работа №4

Вариант 1

1. Решите задачу:

В театре ученики первого класса заняли в партере 2 ряда по 9 мест и еще 13 мест в ам-фитеатре. Сколько всего мест заняли ученики первого класса?

2. Решите примеры:

$$72 - 64 : 8 = \quad 36 + (50 - 13) =$$

$$(37 + 5) : 7 = \quad 25 : 5 \times 9 =$$

$$63 : 9 \times 8 = \quad 72 : 9 \times 4 =$$

3. Составьте по два неравенства и равенства, используя выражения:

$$8 \times 4; \quad 40 - 5; \quad 4 \times 8; \quad 40 - 8.$$

4. Найдите площадь огорода прямоугольной формы, если длина 8 метров, а ширина 5 метров.

5. Вставьте числа так, чтобы записи были верными.

$$36 : 4 = * \times 3 \qquad 4 \times * = 6 \times 6$$

$$8 \times 3 = 4 \times *$$

$$* : 9 = 10 : 5$$

6. * Задача на смекалку

Папа разделил 12 хлопушек между сыном и его тремя друзьями поровну. Сколько хлопушек получил каждый мальчик?

Вариант 2

1. Решите задачу:

Актовый зал освещает 6 люстр по 8 лампочек в каждой, да еще 7 лампочек над сценой. Сколько всего лампочек освещает актовый зал?

2. Решите примеры:

$$75 - 32 : 8 = \qquad 81 : 9 \times 5 =$$

$$8 \times (92 - 84) = \qquad 42 : 7 \times 3 =$$

$$(56 + 7) : 9 = \qquad 64 : 8 \times 7 =$$

3. Составьте по два неравенства и равенства, используя выражения:

$$3 \times 7; \quad 30 - 9; \quad 7 \times 3; \quad 30 - 3.$$

4. Найдите площадь цветника квадратной формы, если его сторона равна 4 м.

5. Вставьте числа так, чтобы записи были верными:

$$30 : 5 = 24 : * \qquad 6 \times 4 = * \times 3$$

$$* : 8 = 12 : 2 \qquad * \times 3 = 9 \times 2$$

6. * Задача на смекалку

Катя разложила 18 пельменей поровну брату Толе и двум его друзьям. По сколько пельменей было на каждой тарелке?

Контрольная работа №5

Вариант 1

1. Решите задачу:

Оля собирает календарики. Все календарики она разложила в два альбома: в большой на 9 страниц по 6 календариков на каждую страницу, и в маленький на 4 страницы по 3 календарика на каждую. Сколько календариков у Оли?

2. Решите задачу

Почтальон доставил в село 63 газеты и 9 журналов. Во сколько раз больше почтальон доставил журналов, чем газет?

3. Выполните вычисления:

$$6 \times (9 : 3) = \qquad 21 \times 1 = \qquad 4 \times 8 =$$

$$56 : 7 \times 8 = \qquad 0 : 5 = \qquad 40 : 5 =$$

$$9 \times (64 : 8) = \qquad 18 : 18 = \qquad 63 : 9 =$$

4. Выполните преобразования

$$1 \text{ м}^2 = \dots \text{ дм}^2$$

$$8 \text{ дм } 2 \text{ см} = \dots \text{ см}$$

$$35 \text{ мм} = \dots \text{ см } \dots \text{ мм}$$

5. Начерти квадрат со стороной 6 см. Найдите периметр и площадь. Разделите квадрат на четыре равные части, закрасьте одну четвертую часть.

6. * На 10 рублей можно купить 3 пучка редиски. Сколько денег надо заплатить за 6 таких пучков редиски?

Вариант 2

1. Решите задачу:

На дачном участке мама посадила 5 грядок моркови по 9 кустов на каждой грядке и 3 грядки капусты по 8 кустов на каждой грядке. Сколько всего кустов овощей посадила мама на этих грядках?

2. Решите задачу:

Вася прочитал за лето 14 книг, а Коля – 7 книг. Во сколько раз меньше прочитал Коля, чем Вася?

3. Выполните вычисления:

$3 \times (14 : 2) =$	$0 \times 4 =$	$56 : 7 =$
$42 : 6 \times 5 =$	$0 : 1 =$	$7 \times 6 =$
$8 \times (48 : 8) =$	$5 \times 1 =$	$8 \times 9 =$

4. Выполните преобразования:

$1 \text{ дм}^2 = \dots \text{ см}^2$
 $5 \text{ см } 7 \text{ мм} = \dots \text{ мм}$
 $43 \text{ дм} = \dots \text{ м } \dots \text{ дм}$

5. Начерти прямоугольник со сторонами 6 см и 3 см. Найдите площадь и периметр. Разделите прямоугольник на 3 равные части, закрасьте одну третью часть.

Контрольная работа №6

Вариант 1

1. Решите задачу:

На выставку привезли 35 картин и повесили их в залы, по 7 картин в каждый зал. Экскурсовод уже провел экскурсию по 3 залам. Сколько еще залов осталось показать экскурсоводу?

2. Найдите значение выражений:

$26 + 18 \times 4 =$	$80 : 16 \times 13 =$	$72 - 96 : 8 =$
$31 \times 3 - 17 =$	$57 : 19 \times 32 =$	$36 + 42 : 3 =$

3. Решите уравнения:

$72 : X = 4$ $42 : X = 63 : 3$

4. Сравните выражения:

$6 \times 3 + 8 \times 3 \dots (6 + 8) \times 3$
 $5 \times 12 \dots 5 \times (10 + 2)$

5. Начерти квадрат со стороной 5 см. Найдите периметр и площадь.

Вариант 2

1. Решите задачу:

72 конфеты разложили по новогодним подаркам, в каждый подарок по 9 конфет. 6 подарков уже отдали детям. Сколько подарков еще осталось?

2. Найдите значение выражений:

$11 \times 7 + 23 =$	$56 : 14 \times 19 =$	$72 : 18 + 78 =$
$23 + 27 \times 2 =$	$60 : 15 \times 13 =$	$86 - 78 : 13 =$

3. Решите уравнения:

$X : 6 = 11$ $75 : X = 17 + 8$

4. Сравните выражения:

$(20 + 8) \times 2 \dots 28 \times 3$
 $(7 + 4) \times 4 \dots 7 \times 4 + 4 \times 4$

5. Начерти квадрат со стороной 3 см. Найдите площадь и периметр.

Контрольная работа № 7

Вариант 1

1. Реши задачу

У дежурных в столовой 48 глубоких тарелок и столько же мелких. Все тарелки дежурные должны расставить на 12 столов, поровну на каждый стол. Сколько тарелок они должны поставить на каждый стол?

2. Выполните деление с остатком и проверь:

$$64:7= \quad 50:15= \quad 100:30=$$

3. Найдите значение выражений

$$57:3= \quad 44:22= \quad 8 \times 12=$$

$$66:6= \quad 72:12= \quad 26 \times 3=$$

4. Заполните пропуски:

$$42=2 \times 3 \times [\quad] \quad 12=2 \times 3 \times [\quad]$$

$$70=2 \times [\quad] \times 5 \quad 30=3 \times 2 \times [\quad]$$

5. Не заполняя «окошки» числами, выпишите неверные равенства:

$$52:4=[\quad](\text{ост.}4) \quad 27:6=[\quad](\text{ост.}3) \quad 83:7=[\quad](\text{ост.}9)$$

6. * Запишите не менее трех двузначных чисел, которые при делении на 7 дают остаток 5

Вариант 2

1. Реши задачу

У Саши 49 рублей, а у Пети столько же. На все деньги они могут купить 14 одинаковых тетрадей. Сколько стоит одна тетрадь?

2. Выполни деление с остатком и проверь:

$$40:9= \quad 80:12= \quad 90:20=$$

3. Найди значение выражений.

$$55:5= \quad 75:25= \quad 6 \times 14=$$

$$87:3= \quad 52:13= \quad 32 \times 2=$$

4. Заполни пропуски

$$48=2 \times 3 \times [\quad] \quad 18=2 \times 3 \times [\quad]$$

$$60=2 \times [\quad] \times 5 \quad 40=3 \times 2 \times [\quad]$$

5. Не заполняя «окошки» числами, выпишите неверные равенства

$$43:8=[\quad](\text{ост.}8) \quad 31:7=[\quad](\text{ост.}3) \quad 62:5=[\quad](\text{ост.}8)$$

6. * Запиши не менее трех двузначных чисел, которые при делении на 8 дают остаток 6

Контрольная работа № 8

Вариант 1

1. Укажите порядок выполнения действий и найдите значение выражений:

$$85+35:5= \quad 96-72:12+15= \quad 8 \times 8-9 \times 4=$$

$$(92-87) \times 9= \quad 7 \times (63:9-7)= \quad 45:15=$$

2. Найдите частное и остаток:

$$17:6 \quad 20:3 \quad 48:9$$

$$57:6 \quad 43:8 \quad 39:5$$

3. Решите задачу.

В букете 20 красных роз, а белых в 4 раза меньше, чем красных. На сколько белых роз меньше, чем красных?

4. Вставьте в «окошки» числа так, чтобы равенства стали верными:

$$[\quad] \text{ м } 14 \text{ см} = 714 \text{ см} \quad 8 \text{ м } 5 \text{ см} = [\quad] \text{ см}$$

$$250 \text{ см} = [\quad] \text{ м } [\quad] \text{ см} \quad 400 \text{ см} = [\quad] \text{ дм}$$

5. Длина прямоугольника равна 20 см, а ширина в 4 раза меньше. Найдите периметр и площадь этого прямоугольника.

6* Муха Цокотуха купила самовар и пригласила гостей. Она испекла к чаю 60 крендельков. Каждому гостю досталось по целому крендельку и еще по половинке, да еще 3 кренделька осталось. Сколько было гостей?

Вариант 2

1. Укажите порядок выполнения действий и найдите значение выражений:

$$\begin{array}{lll} 78+42 :7= & 78-19 \times 2+34= & 9 \times 8-6 \times 7= \\ (65-58) \times 8= & 5 \times (81:9-8)= & 96:24= \end{array}$$

2. Найдите частное и остаток:

$$\begin{array}{lll} 47:5 & 39:6 & 71:9 \\ 19:6 & 63:8 & 49:5 \end{array}$$

3. Решите задачу.

В пакет положили 6 репок, а в сумку – в 3 раза больше, чем в пакет. На сколько больше репок положили в сумку, чем в пакет?

4. Вставьте в «окошки» числа так, чтобы равенства стали верными:

$$\begin{array}{ll} [] \text{ м } 16 \text{ см} = 916 \text{ см} & 4 \text{ м } 3 \text{ см} = [] \text{ см} \\ 370 \text{ см} = [] \text{ м } [] \text{ см} & 700 \text{ см} = [] \text{ дм} \end{array}$$

5. Длина прямоугольника равна 40 см, а ширина в 20 раз меньше. Найдите периметр и площадь этого прямоугольника.

6 *Испугались Три Толстяка, что похудели. Встали втроем на весы – все в порядке, 750 кг. Встали на весы первый Толстяк и второй Толстяк – 450 кг. Второй и третий Толстяки – 550 кг. Найдите вес каждого Толстяка.

Контрольная работа № 9

Вариант 1

1. Решите задачу:

Утром в кассе было 813 рублей. Днем из нее выдали 508 рублей, а приняли 280 рублей. Сколько денег стало в кассе к концу дня?

2. Запишите число, состоящее:

- из 6 сот. 2 дес. 4 ед.
- из 8 сот. и 3 дес.
- из 5 ед. первого разряда, 2 ед. второго разряда и 4 ед. третьего разряда.

3. Решите примеры, записывая в столбик:

$$\begin{array}{ll} 354+228= & 505+337= \\ 867-349= & 650-370= \end{array}$$

4. Вставьте в «окошки» подходящий знак действия:

$$\begin{array}{l} 27 * 3 * 7 = 17 \\ 27 * 3 * 7 = 16 \\ 27 * 3 * 7 = 23 \end{array}$$

5. Сравните и поставьте знаки сравнения.

$$\begin{array}{ll} 5 \text{ ч} \dots 400 \text{ мин} & 91 \times 3 \dots 19 \times 3 \\ 4 \text{ м } 5 \text{ дм} \dots 5 \text{ м } 4 \text{ дм} & 687 + 1 \dots 687 \times 1 \end{array}$$

Вариант 2

1. Решите задачу:

В трех домах 385 жильцов. В первом доме 134 жильца, во втором 117. сколько жильцов в третьем доме?

2. Запишите число, состоящее:

- из 3 сот. 1 дес. 8 ед.
- из 6 сот. и 2 дес.
- из 7 ед. первого разряда, 1 ед. второго разряда и 5 ед. третьего разряда.

3. Решите примеры, записывая в столбик:

$$\begin{array}{r} 744+180= \\ 925-307= \end{array} \qquad \begin{array}{r} 623+79= \\ 136-98= \end{array}$$

4. Вставьте в «окошки» подходящий знак действия:

$$\begin{array}{l} 27 * 3 * 7 = 6 \\ 27 * 3 * 7 = 37 \\ 27 * 3 * 7 = 2 \end{array}$$

5. Сравните и поставьте знаки сравнения.

$$\begin{array}{ll} 6ч \dots 600 \text{ мин} & 78 \times 4 \dots 87 \times 4 \\ 7м 8дм \dots 8м 7дм & 259 - 1 \dots 259 : 1 \end{array}$$

Контрольная работа № 10

Вариант 1

1. Решите задачу:

Продавец цветов сделал большой букет из 9 роз и несколько маленьких букетов, по 3 розы в каждом букете. Сколько маленьких букетов сделал продавец, если всего у него было 30 роз?

2. Сравните выражения:

$$\begin{array}{ll} 7 \times 8 \dots 6 \times 9 & 4 \times 6 \dots 9 \times 3 \\ 36 : 9 \dots 42 : 7 & 27 : 3 \dots 56 : 8 \end{array}$$

3. Выполните вычисления:

$$\begin{array}{lll} 70 : 14 \times 13 = & 92 : (46 : 2) \times 2 = & 170 + 320 - 200 = \\ 54 : (90 : 5) = & (610 + 20) : 7 \times 90 = & 480 : 6 + 780 = \end{array}$$

4. Запишите числа в порядке возрастания:

276, 720, 627, 270, 762, 267, 726, 672, 260, 706.

5. Геометрическая задача:

Ширина прямоугольника 7 см, а длина в 2 раза больше ширины. Вычислите периметр этого прямоугольника и площадь.

6. * Доктор прописал семерым гномам принимать каждому по 3 таблетки в день в течение недели и дал им 9 упаковок лекарства по 20 таблеток в каждой. Хватит ли гномам пилюль?

Вариант 2

1. Решите задачу:

Продавцы украсили большую витрину магазина 15 синими мячами, а остальные витрины украсили красными мячами, по 6 мячей в каждой витрине. Сколько витрин украсили красными мячами, если всего для украшения витрин приготовили 39 мячей?

2. Сравните выражения:

$$\begin{array}{ll} 6 \times 7 \dots 9 \times 4 & 3 \times 8 \dots 2 \times 9 \\ 48 : 6 \dots 54 : 9 & 24 : 3 \dots 36 : 6 \end{array}$$

3. Выполните вычисления:

$$\begin{array}{lll} 80 : 16 \times 2 = & 84 : (42 : 2) \times 3 = & 250 + 430 - 300 = \\ 57 : (76 : 4) = & (530 + 10) : 9 \times 60 = & 420 : 7 + 590 = \end{array}$$

4. Запишите числа в порядке убывания:

513, 310, 315, 531, 301, 503, 351, 350, 530, 305.

5. Геометрическая задача:

Длина прямоугольника равна 1 дм 2 см, а ширина в 2 раза меньше длины. Вычислите периметр этого прямоугольника и площадь.

6. * Вини – Пух, Братец Кролик и Пятачок вместе съели 7 банок сгущенки. Пятачок съел в два раза меньше Братца Кролика, а Братец Кролик – в два раза меньше Вини – Пуха. Кто сколько сгущенки съел?

Материалы контрольных работ (4 класс)

Контрольная работа 1

Цели: проверить умения: записывать, сравнивать числа в пределах 1 000 000, представлять число в виде суммы разрядных слагаемых, определять десятичный состав числа, выполнять сложение и вычитание на основе знания разрядного состава числа, а также выполнять умножение и деление с числами 10, 100 и 1000.

I вариант

1. а) Запишите числа:

6 сот.тыс. 7 ед. тыс. 3 сот.

3 ед. тыс. 3 ед.

901 ед. II кл. 5 ед. I кл.

6 ед. 3-го разряда 8 ед. 2-го разряда

б) Представьте число 113 060 в виде суммы разрядных слагаемых.

2. а) Сравните числа:

700 300 ... 70 030 875 129 ... 857 129

б) Вставьте вместо Δ подходящие цифры так, чтобы записи стали верными:

54 802 < 5 Δ Δ 02 67 Δ Δ 3 < 67 Δ Δ 3

3. а) Выполните вычисления:

86 759 + 1 600 000 – 1 763 512 – 40

86 200 – 10 000 2 360 • 10 764 000 : 100

б) Вставьте пропущенные числа так, чтобы записи стали верными:

8 172 = 8 102 + • 95 000 + • = 95 430

4. Решите задачу.

В одной пачке 10 книг. В библиотеку принесли 3 000 книг. Сколько пачек с книгами принесли в библиотеку?

5. Решите задачу.

Что легче и на сколько килограммов: 8 коробок конфет по 32 кг в каждой или 7 коробок вафель по 36 кг в каждой?

II вариант

1. а) Запишите числа:

6 сот.тыс. 7 ед.

9 дес. тыс. 9 ед.

540 ед. II кл. 2 ед. I кл.

7 ед. 3-го разряда 1 ед. 2-го разряда

б) Представьте число 215 080 в виде суммы разрядных слагаемых.

2. а) Сравните числа:

600 400 ... 60 040 836 592 ... 863 592

б) Вставьте вместо каждого Δ подходящие цифры так, чтобы записи стали верными:

86 709 < 8 Δ Δ 09 26 Δ Δ 1 < 26 Δ Δ 1

3. а) Выполните вычисления:

73 549 + 1 30 000 – 1 206 317 – 300

32 600 – 1 000 268 • 1 000 84 600 : 10

б) Вставьте пропущенные числа так, чтобы записи стали верными:

7 816 = 7 016 + • 48 000 + • = 48 010

4. Решите задачу.

В одной коробке 10 пирожных. Сколько коробок понадобится для упаковки 1 000 пирожных?

5. Решите задачу.

Что тяжелее и на сколько килограммов: 6 мешков муки по 46 кг в каждом или 5 мешков риса по 48 кг в каждом?

Контрольная работа 2

Цели: проверить умения: решать задачи, сравнивать единицы длины, массы, площади, выполнять деление с остатком и проверку к нему, применять правило о порядке действий, а также правило умножения и деления числа на 10, 100 и 1 000.

В а р и а н т

1. Решите задачу.

Для школьной столовой засолили огурцы. В первый день засолили огурцы в 5 бочонках, по 18 кг в каждом. Во второй день огурцов засолили на 105 кг больше, чем в первый день. Сколько кг огурцов засолили за два дня?

2. Решите примеры.

$$(210 - 30) : 9 \cdot (999 + 1)$$

$$70 + 350 : 7 \cdot (10 + 990)$$

3. Сравните.

$$48 \text{ м } 9 \text{ см} \dots 48 \text{ м } 9 \text{ дм} \quad 3 \text{ т } 5 \text{ ц} \dots 3 \text{ т } 240 \text{ кг}$$

$$43 \text{ } 000 \text{ м} \dots 4 \text{ км } 300 \text{ м} \quad 400 \text{ ц} \dots 4 \text{ т}$$

$$50 \text{ а} \dots 5 \text{ га} \quad 8 \text{ } 300 \text{ г} \dots 8 \text{ кг } 3 \text{ г}$$

4. Решите примеры.

$$750 \text{ } 000 : 1 \text{ } 000$$

$$819 \cdot 1 \text{ } 000$$

$$306 \text{ } 500 : 10$$

$$4 \text{ } 700 \cdot 100$$

5. Выполните деление с остатком и проверку к нему.

$$458 : 3$$

$$673 : 4$$

$$489 : 9$$

В а р и а н т

1. Решите задачу.

С одного опытного участка школьники собрали 4 мешка картофеля, по 50 кг в каждом, а со второго на 110 кг больше, чем с первого. Сколько кг картофеля школьники собрали с двух участков?

2. Решите примеры.

$$(480 + 320) : 8 \cdot (9 + 91)$$

$$7200 : (2 + 7) + (140 - 90)$$

3. Сравните.

$$6 \text{ м } 7 \text{ см} \dots 6 \text{ м } 7 \text{ дм} \quad 3 \text{ т} \dots 300 \text{ ц}$$

$$9 \text{ км } 3 \text{ м} \dots 9 \text{ } 030 \text{ м} \quad 4 \text{ т } 6 \text{ ц} \dots 4 \text{ т } 550 \text{ кг}$$

$$40 \text{ а} \dots 4 \text{ } 000 \text{ м}^2 \quad 8 \text{ ц } 2 \text{ кг} \dots 82 \text{ кг}$$

4. Решите примеры.

$$8 \text{ } 600 \cdot 100$$

$$56 \text{ } 000 : 1 \text{ } 000$$

$$105 \text{ } 600 : 10$$

$$916 \cdot 1 \text{ } 000$$

5. Выполните деление с остатком и проверку к нему.

$$569 : 6$$

$$787 : 7$$

$$544 : 5$$

Контрольная работа 3

Цели: проверить знания и умения: находить сумму нескольких слагаемых, используя изученные свойства сложения; знать и применять алгоритмы письменного сложения и вычитания, выполнять проверку вычислений; складывать и вычитать величины, выраженные в единицах не более чем двух наименований; переводить единицы времени; решать составные текстовые задачи изученных видов.

В а р и а н т

1. Решите задачу, записывая решение столбиком.

На комбинате в декабре изготовили 7 163 л сока, а в январе на 678 л сока меньше. Из всего сока 9 789 л разлили в пакеты, а остальной сок – в бутылки. Сколько литров сока разлили в бутылки?

2. Выполните вычисления и сделайте проверку:

$$900\ 000 - 32\ 576 \quad 427\ 816 + 298\ 795$$

3. Вычислите, записывая вычисления столбиком:

$$42\ \text{км}\ 230\ \text{м} - 17\ \text{км}\ 580\ \text{м} \quad 5\ \text{ч}\ 30\ \text{мин} - 50\ \text{мин}$$

$$29\ \text{т}\ 350\ \text{кг} + 18\ \text{т}\ 980\ \text{кг} \quad 9\ \text{км} - 890\ \text{м}$$

4. Переведите:

$$5\ \text{мин}\ 32\ \text{с} = \dots\ \text{с} \quad 2\ \text{г.}\ 5\ \text{мес.} = \dots\ \text{мес.}$$

$$5\ 000\ \text{лет} = \dots\ \text{в.} \quad 2\ \text{сут.}\ 3\ \text{ч} = \dots\ \text{ч}$$

$$180\ \text{мин} = \dots\ \text{ч} \quad 600\ \text{с} = \dots\ \text{мин}$$

$$72\ \text{ч} = \dots\ \text{сут.} \quad 4\ \text{в.} = \dots\ \text{лет}$$

5. Вставьте пропущенные цифры.

В а р и а н т

1. Решите задачу, записывая решение столбиком.

В одном павильоне книжной ярмарки было 9 895 книг, а в другом – на 1 376 книг больше. Из всех книг 13 297 были для детей, а остальные для взрослых. Сколько было книг для взрослых?

2. Выполните вычисления и сделайте проверку:

$$800\ 080 - 54\ 996 \quad 397\ 631 + 128\ 679$$

3. Вычислите, записывая вычисления столбиком:

$$16\ \text{т}\ 290\ \text{кг} - 8\ \text{т}\ 830\ \text{кг} \quad 6\ \text{ч}\ 20\ \text{мин} - 35\ \text{мин}$$

$$52\ \text{км}\ 260\ \text{м} + 39\ \text{км}\ 890\ \text{м} \quad 10\ \text{км} - 480\ \text{м}$$

4. Переведите:

$$4\ \text{мин}\ 40\ \text{с} = \dots\ \text{с} \quad 6\ 090\ \text{лет} = \dots\ \text{в.}\ \dots\ \text{лет}$$

$$4\ \text{г.}\ 8\ \text{мес.} = \dots\ \text{мес.} \quad 1\ \text{сут.}\ 1\ \text{ч} = \dots\ \text{ч}$$

$$1\ \text{мин}\ 16\ \text{с} = \dots\ \text{с} \quad 240\ \text{мин.} = \dots\ \text{ч}$$

$$72\ \text{мес.} = \dots\ \text{лет} \quad 12\ \text{в.} = \dots\ \text{лет}$$

5. Вставьте пропущенные цифры.

Контрольная работа 4

Цели: проверить умение применять алгоритмы письменного сложения и вычитания мно-гозначных чисел, умножения и деления многозначного числа на однозначное число, знание соотношения между единицами длины, массы, времени; проверить также умения находить площадь прямоугольника и решать уравнения.

В а р и а н т

1. Решите задачу.

На рынок привезли яблоки, груши и сливы, всего 4 т. Яблок было 2 240 кг, груш – в 2 раза меньше, чем яблок, а остальное – сливы. Сколько килограммов слив привезли на рынок?

2. Выполните вычисления, записывая каждое действие столбиком.

$$(18\ 370 + 23\ 679) : 7 \quad (800\ 035 - 784\ 942) \cdot 6$$

3. Сравните:

$$5\ \text{км}\ 4\ \text{м} \dots 5\ \text{км}\ 40\ \text{дм}$$

$$60\ \text{т}\ 200\ \text{кг} \dots 62\ 000\ \text{кг}$$

$$245\ \text{ч} \dots 4\ \text{сут.}\ 5\ \text{ч}$$

4. Найдите площадь прямоугольника со сторонами 3 см и 6 см.

5. Решите уравнения.

$$290 + x = 640 - 260 \quad 84 : x = 6 \cdot 7$$

В а р и а н т

1. Решите задачу.

На молочном заводе изготовили 6 000 л молочной продукции. Молока – 3 600 л, кефира – в 3 раза меньше, чем молока, а остальное – ряженка. Сколько литров ряженки изготовили на молочном заводе?

2. Выполните вычисления, записывая каждое действие столбиком.

$$(18\,048 + 53\,976) : 8 \quad (600\,084 - 597\,623) \cdot 7$$

3. Сравните:

3 т 10 кг ... 3 т 1 ц

45 000 м ... 40 км 500 м

2 сут. 20 ч ... 68 ч

4. Найдите площадь прямоугольника со сторонами 4 см и 5 см.

5. Решите уравнения.

$$400 - x = 275 + 25 \quad 3 \cdot x = 87 - 6$$

Контрольная работа 5

Цели: проверить умение выполнять умножение и деление многозначного числа на од-нозначное число; проверить понимание учащимися зависимости между скоростью, време-нем и расстоянием при равномерном движе-нии; переводить единицы длины, массы, време-ни.

В а р и а н т

1. Решите задачу.

Туристы ехали на автобусе 3 часа со скоростью 60 км/ч и шли пешком 5 часов со скоро-стью 6 км/ч. На сколько больше их путь на автобусе, чем пешком?

2. Решите задачу.

Поезд прошел 250 км со скоростью 50 км/ч. За то же время автомобиль проехал 300 км. Какова скорость авто-мобиля?

3. Решите примеры столбиком.

$$4\,123 \cdot 2 \quad 1\,263 : 3$$

$$603 \cdot 8 \quad 1\,635 : 5$$

$$1\,200 \cdot 4 \quad 5\,910 : 3$$

4. Переведите.

$$3 \text{ ч} = \dots \text{ мин} \quad 1 \text{ мин } 25 \text{ с} = \dots \text{ с}$$

$$25 \text{ км} = \dots \text{ м} \quad 16 \text{ дм} = \dots \text{ м } \dots \text{ дм}$$

$$8 \text{ т} = \dots \text{ кг} \quad 2\,500 \text{ г} = \dots \text{ кг } \dots \text{ г}$$

В а р и а н т

1. Решите задачу.

Теплоход шел по озеру 2 часа со скоростью 42 км/ч, затем 3 часа вверх по реке со ско-ростью 40 км/ч. Какой путь прошел теплоход?

2. Решите задачу.

Велосипедист проехал 30 км со скоростью 10 км/ч. За это же время пешеход прошел 12 км. С какой скоростью шел пешеход?

3. Решите примеры столбиком.

$$1\,236 \cdot 4 \quad 2\,448 : 3$$

$$708 \cdot 9 \quad 7\,528 : 2$$

$$3\,600 \cdot 5 \quad 8\,910 : 9$$

4. Переведите.

300 см = ... м 5 т 200 кг = ... кг
25 000 мм = ... м 180 дм = ... м ... дм
2 мин = ... с 1 350 см = ... м ... см

Контрольная работа 6

Цели: проверить умения: алгоритмы письменного умножения и деления на числа, оканчивающиеся нулями, решать текстовые задачи на движение.

В а р и а н т

1. Решите задачу.

Из двух городов, расстояние между которыми 390 км, одновременно навстречу друг другу выехали два мотоциклиста и встретились через 3 ч. Один мотоциклист ехал со скоростью 60 км/ч. Найдите скорость другого мотоциклиста.

2. Решите задачу.

Автомобиль и мотоцикл выехали одновременно в противоположных направлениях из одного города. Скорость автомобиля 60 км/ч, мотоцикла – 70 км/ч. Какое расстояние будет между ними через 3 часа?

3. Решите примеры и выполните проверку.

72 090 • 7 68 240 : 40
2 160 • 400 238 800 : 600

4. Площадь пруда прямоугольной формы 17 200 м², а его длина 200 м. Найдите ширину пруда.

В а р и а н т

1. Решите задачу.

Из двух городов, расстояние между которыми 600 км, одновременно выехали навстречу друг другу два автомобиля, которые встретились через 4 ч. Один автомобиль ехал со скоростью 70 км/ч. Какова скорость второго автомобиля?

2. Решите задачу.

Из гаража одновременно в противоположных направлениях вышли две автомашины. Одна шла со скоростью 50 км/ч, другая – со скоростью 70 км/ч. Какое расстояние будет между ними через 4 часа?

3. Решите примеры и выполните проверку.

93 650 • 6 75 270 : 30
78 240 • 900 205 100 : 700

4. Школьная спортивная площадка прямоугольной формы имеет ширину 90 м, а площадь 11 250 м². Найдите длину площадки.

Контрольная работа 7

Цели: проверить умения применять алгоритмы письменного умножения на двузначное и трехзначное числа, решать задачи на нахождение четвертого пропорционального, а также умение выполнять задание с долями.

В а р и а н т

1. Решите задачу.

В два магазина привезли 1 800 кг картофеля, который был расфасован в пакеты одинаковой массы. В первый магазин привезли 540 пакетов, а во второй – 360 пакетов. Сколько килограммов картофеля привезли в каждый магазин в отдельности?

2. Начертите отрезок, длина четвертой части которого равна 2 см 4 мм.

3. Выполните вычисления.

2 748 • 56 348 • 920
518 • 603 280 • 840

4. Вместо ? вставьте знаки арифметических действий так, чтобы равенства стали верными:

80 ? 20 ? 600 = 1 000 900 ? 30 ? 30 = 60

В а р и а н т

1. Решите задачу.

Для внутренней отделки нового дома привезли 2 000 кг краски в банках одинаковой мас-сы: 270 банок белой краски и 130 банок зеленой краски. Сколько килограммов белой и зеленой краски в отдельности привезли для отделки дома?

2. Начертите отрезок, длина третьей части которого равна 3 см 6 мм.

3. Выполните вычисления.

$$3\,489 \cdot 65 \quad 234 \cdot 809$$

$$623 \cdot 760 \quad 420 \cdot 530$$

4. Вместо ? вставьте знаки арифметических действий так, чтобы равенства стали вер-ными:

$$40 ? 20 ? 200 = 1\,000$$

$$600 ? 30 ? 20 = 40$$

Контрольная работа 8

Цели: проверить умения:

- 1) записывать числа в пределах миллиона;
- 2) применять алгоритмы письменного сложения и вычитания, умножения на двузначное и трехзначное число, деления на двузначное и трехзначное число;
- 3) вычислять значение числового выражения, содержащего три-четыре действия (со скобками и без них), на основе правил о порядке выполнения действий и знания свойств арифметических действий;
- 4) вычислять площадь и периметр прямоугольника и квадрата;
- 5) решать задачи в три-четыре действия различных видов;
- 6) сравнивать единицы длины, массы, времени, площади.

В а р и а н т

1. Запишите числа:

18 млн 50 тыс. 7 ед.

209 млн 25 ед.

2. Решите задачу.

Два поезда шли с одинаковой скоростью. Один прошел 600 км, а другой – 360 км. Пер-вый был в пути на 2 часа больше, чем второй. Сколько часов был в пути каждый поезд?

3. Решите примеры, записывая действия столбиком.

$$425 \cdot 706 - (150\,612 : 489 + 243\,647)$$

4. Решите задачу.

Ширина сада 20 м, это в 3 раза меньше, чем длина. Узнайте площадь и периметр сада.

5. Сравните:

5 т 3 ц ... 503 кг

705 мм ... 7 дм 5 см

317 мин ... 3 ч 17 мин

3 000 мм² ... 3 см²

6. Решите задачу на логическое мышление.

Груша со сливой весят 180 г. А груша с четырьмя такими же сливами – 300 г. Узнайте массу груши и сливы.

В а р и а н т

1. Запишите числа:

43 млн 3 тыс. 52 ед.

302 млн 74 ед.

2. Решите задачу.

В первый день катер прошел 700 км, а во второй, двигаясь с той же скоростью, 420 км. Во второй день он был в пути на 2 часа меньше, чем в первый. Сколько часов был в пути катер каждый день?

3. Решите примеры, записывая действия столбиком.

$$300\,020 - 287 \cdot (581\,915 : 643) + 7\,915$$

4. Решите задачу.

Длина поля прямоугольной формы 60 м, это в 2 раза больше, чем ширина. Узнайте пло-щадь и периметр поля.

5. Сравните:

9 000 см² ... 9 дм²

412 с ... 6 мин 30 с

6 м 2 дм ... 62 см

8 т 5 ц ... 805 кг

6. Решите задачу на логическое мышление.

Банан с яблоком весит 240 г. А банан с тремя такими же яблоками – 400 г. Узнайте массу банана и яблока.

